

REPUBLIKA HRVATSKA
AGENCIJA ZA OSIGURANJE RADNIČKIH POTRAŽIVANJA
U SLUČAJU STEČAJA POSLODAVCA

Godišnje izvješće o radu
Agencije za osiguranje radničkih potraživanja u slučaju stečaja
poslodavca
za 2014. godinu

KLASA: 400-09/15-02/0001
URBROJ: 0479-1/1-15-0001
Zagreb, 20. ožujka 2015. godine

SADRŽAJ:

Uvodna riječ ravnatelja Agencije	3
I. UVOD	4
1. Opći podaci o ustanovi.....	4
2. Djelatnost i nadzor.....	4
II. USTROJSTVO, UPRAVLJANJE I LJUDSKI POTENCIJALI.....	5
III. STANJE SUSTAVA OSIGURANJA STEČAJNIH POTRAŽIVANJA RADNIKA.....	5
IV. PROVEDBA ZAKONA O OSIGURANJU POTRAŽIVANJA RADNIKA U SLUČAJU STEČAJA POSLODAVCA	6
1. Provedba Zakona - prema podnesenim i riješenim zahtjevima.....	7
2. Provedba Zakona - prema isplatama izvršnih rješenja.....	9
3. Provedba Zakona - prema povratu sredstava u Državni proračun.....	12
V. FINANCIJSKO IZVJEŠĆE	13
1. Financijski plan.....	13
2. Izvršenje Financijskog plana	14
3. Račun prihoda i rashoda	19
4. Bilanca.....	19
VI. STRATEŠKI PLAN.....	21
VII. PRILOZI.....	22
1. Tabela pregled zaprimljenih, riješenih i isplaćenih zahtjeva radnika u 2014. godini.....	22
2. Tabela pregled povrata u Državni proračun u 2014. godini	33
3. Tabela pregled isplata i povrata u Državni proračun za razdoblje od 01.01.2003.- 31.12.2014. godine	39

Uvodna riječ ravnatelja Agencije

Poštovani,

aktivnost i rad Agencije za osiguranje radničkih potraživanja u slučaju stečaja poslodavca¹ u izvještajnom razdoblju utemeljeni su na Zakonu o osiguranju potraživanja radnika u slučaju stečaja poslodavca („Narodne novine“, broj 86/2008 i 80/2013)² i Strateškom planu Agencije za razdoblje 2014. – 2016. godine, i usmjereni prema zakonitoj i pravovremenoj zaštiti materijalnih prava radnika u slučaju stečaja poslodavca.

Kako Agencija ne inicira događaje u kojima sudjeluje, na njezinu aktivnost utječu prilike u okruženju. U izvještajnom razdoblju to su prije svega predstečajne nagodbe, kao pravni okvir restrukturiranja poslovanja i sprječavanja insolventnosti koja bi za posljedicu imala otvaranje stečajnog postupka. Nagodbama je zaustavljen porast broja trgovačkih društava nad kojima je otvoren stečaj, a koji je obilježio prethodno razdoblje. Prema podacima Visokog trgovačkog suda, u 2013. godini podneseno je 6.200, a u 2014. godini svega 2.600 prijedloga za otvaranje stečajnog postupka. No, prema podacima Financijske agencije, do kraja 2014. godine od 7.000 riješenih predstečajnih postupaka u svega 1.750 sklopljena je nagodba. Kako neuspjela predstečajna nagodba ima za posljedicu otvaranje stečajnog postupka, očekujemo da smanjenje broja stečajeva otvorenih u prethodnoj godini nije trend već trenutna posljedica.

Navedene okolnosti odrazile su se i na broj radnika koji su pred Agencijom zahtijevali zaštitu prava. U odnosu na prethodno razdoblje, taj broj manji je gotovo za četvrtinu. Svi zahtjevi riješeni su u zakonskom roku, uz zanemariv broj usvojenih žalbi (0,001% u odnosu na broj rješenja). U slijedeću godinu preneseno je 1,4% ukupno zaprimljenih zahtjeva za čije rješavanje rok nije niti otvoren zbog manjkave dokumentacije.

Značajan porast Agencija je zabilježila u drugom segmentu osiguranja radničkih potraživanja, u ostvarenju regresnih prava. Zakonodavnom intervencijom u 2013. godini stvoren je pravni okvir za aktivno sudjelovanje u postupku stečajne diobe, što je rezultiralo uvođenjem reda u taj dio aktivnosti i povećanjem povrata sredstava iz stečajne mase u državni proračun za više od 500% u odnosu na prethodno razdoblje.

Napokon, upravljanjem radnim procesima i događajima postignuta je uravnoteženost između preuzetih i izvršenih dospjelih obveza za osigurana stečajna potraživanja, ciljevi Strateškog plana ostvareni su potpunije od planiranog, a rashodi poslovanja zadržani na dosadašnjoj razini.

Zaključno, smatram da je Agencija u protekloj godini na zakonit i pravovremen način pridonijela povećanju socijalne sigurnosti radnika zaštitom njihovih stečajnih prava i osiguranjem socijalnog minimuma, što jeste njezina vizija i misija.

S poštovanjem,

Zoran Ostović, ravnatelj Agencije

¹ U nastavku izvješća: Agencija.

² U nastavku izvješća: Zakon

I. UVOD

1. Opći podaci o ustanovi

Naziv i skraćeni naziv: Agencija za osiguranje radničkih potraživanja u slučaju stečaja poslodavca, AORPS

Sjedište: Zagreb, Frankopanska 11.

Osnivač: Republika Hrvatska

Registarski sud: Trgovački sud u Zagrebu

Pravni oblik: Ustanova

Osnivački akt: Zakon o osiguranju potraživanja radnika u slučaju stečaja poslodavca („Narodne novine“, broj 86/2008 i 80/2013)

Statut: Statut Agencije za osiguranje radničkih potraživanja u slučaju stečaja poslodavca („Narodne novine“, broj 50/2009)

2. Djelatnost i nadzor

Djelatnost Agencije određena je naprijed navedenim Zakonom o osiguranju potraživanja radnika u slučaju stečaja poslodavca, očituje se u posebnoj zaštiti prava radnika kao stečajnih vjerovnika u stečaju poslodavca, a provodi se osiguranjem i isplatom zaštićenih prava iz radnog odnosa na teret Državnog proračuna, te preuzimanjem procesnih prava u stečajnom postupku u visini isplaćenih potraživanja, radi povrata sredstava u Državni proračun.

U obavljanju djelatnosti Agencija provodi prvostupanjski upravni postupak, uz dodatno skraćivanje rokova postupanja.

U smislu Zakona, zaštićena prava su:

- pravo na neisplaćene plaće i naknade plaće za bolovanje na teret poslodavca, za posljednja tri mjeseca prije otvaranja stečaja ili prestanka radnog odnosa, ukoliko je isti prestao unutar tri mjeseca prije otvaranja stečaja, najviše do visine zakonom utvrđene minimalne plaće u Republici Hrvatskoj za svaki mjesec;
- pravo na naknadu plaće za neiskorišteni godišnji odmor za kalendarsku godinu u kojoj je otvoren stečaj ili je prestao radni odnos, najviše do polovice zakonom utvrđene minimalne plaće u Republici Hrvatskoj;
- pravo na otpremninu utvrđenu Zakonom o radu, u visini polovice najvišeg iznosa otpremnine;
- pravo na pravomoćno dosuđenu naknadu štete zbog ozljede na radu ili profesionalne bolesti, najviše do jedne trećine pravomoćno dosuđene naknade štete.

Pristupanjem Republike Hrvatske Europskoj uniji, zaštitu prava uživaju i radnici stranog poslodavca kojem je sjedište na području država članica Europskoga gospodarskog prostora, a mjesto rada na području Republike Hrvatske. Ujedno, Agencija predstavlja instituciju za razmjenu informacija i aktivnosti s nadležnim garancijskim institucijama država članica u slučajevima poslovnih aktivnosti na području dvije ili više država članica.

Nadzor nad radom Agencije provodi Ministarstvo rada i mirovinskoga sustava.

II. USTROJSTVO, UPRAVLJANJE I LJUDSKI POTENCIJALI

Ustrojstvo Agencije određeno je Zakonom, Statutom i Pravilnikom o unutarnjem ustrojstvu i sistematizaciji radnih mjesta.

Agencijom upravlja Upravno vijeće sačinjeno od tri člana koje imenuje Vlada Republike Hrvatske iz redova predstavnika ministarstva nadležnog za rad, predstavnika sindikata i predstavnika poslodavaca. U izvještajnom razdoblju Upravno vijeće je održavalo sjednice na način određen Poslovníkom o radu Upravnog vijeća, na kojima je raspravljalo i odlučivalo u okviru nadležnosti utvrđene Zakonom i Statutom.

Poslovanje Agencije vodi ravnatelj kojega imenuje Vlada Republike Hrvatske na prijedlog ministra nadležnog za rad, a na temelju provedenog javnog natječaja.

Djelatnost Agencije obavlja se u dva funkcionalno povezana odjela, i to u Odjelu pravnih, kadrovskih i općih poslova i Odjelu ekonomsko-financijskih i računovodstvenih poslova. U odjelima je sistematizirano 19 radnih mjesta, usklađenih prema nazivu, uvjetima za raspored i koeficijentima složenosti poslova s Uredbom koja se primjenjuje na javne službe. U odnosu na sistematizirana, popunjeno je 12 radnih mjesta od kojih je 6 VSS, 1 VŠS i 5 SSS.

Popunjenost radnih mjesta ne zadovoljava u potpunosti potrebe koje nameće obavljanje djelatnosti. Agencija kontinuirano prima nezaposlene osobe na stručno osposobljavanje za rad bez zasnivanja radnog odnosa.

III. STANJE SUSTAVA OSIGURANJA STEČAJNIH POTRAŽIVANJA RADNIKA

Institut osiguranja stečajnih potraživanja radnika u slučaju stečaja poslodavca uveden je u zakonodavstvo Republike Hrvatske 2003. godine, u okviru Procesa stabilizacije i pridruživanja EU. Prvobitnim Zakonom o osiguranju potraživanja radnika u slučaju stečaja poslodavca („Narodne novine“, broj 114/2003) uređene su temeljne odrednice instituta i provedbeno tijelo. Sadašnjim Zakonom („Narodne novine“, broj 86/2008 i 80/2013) preciznije su određeni pojmovi i postupci, osnovana je Agencija kao provedbeno tijelo, te je primjena Zakona proširena i na radnike stranog poslodavca kojima je mjesto rada na području Republike Hrvatske.

Dionici sustava su pravne osobe i pojedinci nad kojima je otvoren stečaj, radnici i bivši radnici stečajnog dužnika kojima nisu isplaćena materijalna prava iz radnog odnosa, Hrvatski zavod za zapošljavanje, stečajni upravitelji, Agencija i Ministarstvo rada i mirovinskoga sustava kao provedbena tijela prvog i drugog stupnja, Državni proračun kao plan prihoda i rashoda, te stečajni sudovi.

Materijalna pravila sustava sadržana su u naprijed navedenom Zakonu o osiguranju potraživanja radnika u slučaju stečaja poslodavca i Pravilniku o sadržaju obrasca zahtjeva

radnika za ostvarivanje prava u slučaju stečaja poslodavca („Narodne novine“, broj 128/2008; 34/2010 i 104/2012), te Stečajnom zakonu („Narodne novine“, broj 44/1996; 29/1999; 129/2000; 123/2003; 82/2006; 116/2010; 25/2012 i 133/2012.) i Zakonu o radu („Narodne novine“, broj 93/2014.). Procesna pravila sadržana su u Zakonu o općem upravnom postupku („Narodne novine“, broj 47/2009).

Model po kojemu se provodi sustav osiguranja stečajnih potraživanja u suštini je jednostavan: u slučaju stečaja poslodavca, radnik ili bivši radnik stečajnog dužnika kojemu nisu isplaćena materijalna prava prijavljuje svoje potraživanje u stečajnom postupku te, nakon što ta potraživanja budu priznata, podnosi Agenciji zahtjev za osiguranje potraživanja zaštićenih Zakonom. Postupajući po zahtjevu, Agencija provodi upravni postupak u kojem utvrđuje ispunjavanje uvjeta i osnovanost zahtjeva, rješava o istom i vrši isplatu iz sredstava Državnog proračuna, te za isplaćeni iznos preuzima procesna prava u stečajnom postupku radi povrata sredstava iz stečajne mase.

U svojoj primjeni sustav pokazuje nedovoljnu normiranost obzirom na raznolikost događaja i postupanja u radnom odnosu i stečajnom postupku, posebno u pogledu poreza i doprinosa, načina obračuna pojedinih prava i tome slično, te se nedostatak norme nadomješta analogijom. Kako je donošenje novog Stečajnog zakona u tijeku, odmah po njegovu usvajanju Agencija će izraditi prijedlog izmjena i dopuna matičnog Zakona radi njihovog usklađenja i normiranja naprijed navedenih situacija.

Iako sustav osiguranja stečajnih potraživanja, kao dio socijalne politike, predstavlja rashod državnog proračuna, ostvarenjem regresnog prava Agencija utječe na veličinu tog rashoda. Stoga pažnju jednaku zaštiti prava radnika treba posvetiti i procesu povrata isplaćenih sredstava. Aktivnim praćenjem stečajnih postupaka i dioba, na indirektan način i bez dodatnog rashoda, u izvještajnom razdoblju dostignut je omjer financiranja 1,5 : 1, odnosno, na 1,5 isplaćenu kunu vraćena je 1 kuna. No, ovakav omjer nastao je naplatom potraživanja iz ranijih razdoblja i nije realno postaviti ga kao pravilo. Nadalje, na omjer financiranja utječu i stečajni postupci koji se otvaraju i istovremeno zaključuju zbog nedostatnosti stečajne mase. U tim slučajevima, povrat isplaćenog iznosa nije moguć. Ukupni omjer financiranja, tijekom 11 godina primjene instituta osiguranja potraživanja, iznosi 5 : 1. Moguće ga je umanjiti jedino pravovremenim, ranijim otvaranjem stečajnog postupka i očuvanjem stečajne mase.

IV. PROVEDBA ZAKONA O OSIGURANJU POTRAŽIVANJA RADNIKA U SLUČAJU STEČAJA POSLODAVCA

Svrha Zakona je brzo i učinkovito osiguranje isplate dijela stečajnih potraživanja radnika, te na taj način zaštita njegovog egzistencijalnog minimuma na društveno prihvatljivoj razini. Društveno prihvatljiva razina zaštite u slučaju neisplaćene plaće ili naknade plaće je mjesečna minimalna plaća utvrđena zakonom, a u slučaju neisplaćene otpremnine i naknade štete dio otpremnine utvrđen zakonom, odnosno dio naknade štete utvrđen pravomoćnom sudskom presudom. Brzo i učinkovito osiguranje egzistencijalnog minimuma sadrži obvezu Agencije da zahtjev radnika riješi u roku od 15 dana od dana podnošenja, i isplati na teret Državnog proračuna u roku od 15 dana od dana izvršnosti rješenja. Agencija ne ispituje osnovanost potraživanja, što se ispituje i utvrđuje u stečajnom postupku. Za stečajna potraživanja koja je radniku isplatila, Agencija preuzima procesna prava u stečajnom postupku radi povrata sredstava u Državni proračun.

Ukupni pregled provedbe Zakona u izvještajnom razdoblju sadržan je u slijedećoj tabeli:

Ukupni pregled provedbe Zakona u 2014. godini

Tabela 1.

R. br.	Naziv	Broj/Iznos
1.	<i>Podneseni zahtjevi</i>	4.339
2.	<i>Riješeni zahtjevi</i>	4.406
3.	<i>Zahtjevi preneseni u slijedeću godinu</i>	61
4.	<i>Isplaćeni zahtjevi</i>	3.965
5.	<i>Isplaćeni iznos</i>	47.006.352,40 kn
6.	<i>Ostvareni povrat sredstava</i>	30.741.335,65 kn

Provedba Zakona sastoji se od četiri sadržajno i vremenski razdvojena dijela: podnošenja i zaprimanja zahtjeva radnika, donošenja rješenja, isplate izvršnog rješenja, i povrata sredstava prilikom diobe stečajne mase. Zbog toga se u pojedinoj izvještajnoj godini ne može podudarati broj zaprimljenih i riješenih zahtjeva, broj isplaćenih zahtjeva, i ostvareni povrat sredstava.

U nastavku, sadržani su opisi i podaci o provedbi Zakona prema navedenim vremenski razdvojenim dijelovima. Radi obuhvatnijeg uvida i analize, usporedno su prikazani podaci posljednje tri fiskalne godine. U posljednjem poglavlju Izvješća (Prilozi) sadržani su cjeloviti podaci o zaprimljenim, riješenim i isplaćenim zahtjevima radnika (Prilog 1.), o izvršenom povratu sredstava iz stečajne mase u Državni proračun (Prilog 2.), te o ukupnim isplatama i povratima u razdoblju 01.01.2003. -31.12.2014. godine (Prilog 3.).

1. Provedba Zakona – prema podnesenim i riješenim zahtjevima

Postupak osiguranja potraživanja pokreće radnik podnošenjem zahtjeva i dokazne dokumentacije. Zahtjev se podnosi Agenciji izravno, ili putem područne službe Hrvatskog zavoda za zapošljavanje prema sjedištu poslodavca. Radi ubrzanja postupka i pomoći stranci, Agencija je u prethodnom razdoblju izradila i distribuirala Vodič kroz postupak osiguranja potraživanja, te izradila prilagođene obrasce s naznakom vrste potrebnih podataka. Iz istog razloga otvorena je i besplatna telefonska linija, i posebna e-mail adresa. Poduzete mjere u određenom stupnju pozitivno utječu na radnje koje prethode upravnom postupku i rješavanju zahtjeva, što u velikoj mjeri ovisi i o podnositelju zahtjeva, i o stečajnom upravitelju. U roku od 15 dana od dana dostave cjelokupne dokumentacije Agencija je dužna donijeti prvostupanjsko rješenje.

U nastavno prikazanoj Tabeli 1. daje se usporedni pregled provedbe Zakona, prema podnesenim i riješenim zahtjevima radnika:

Usporedni pregled provedbe Zakona – prema podnesenim i riješenim zahtjevima radnika

Tabela 2.

R. br.	Vrsta pokazatelja	2012.g.	2013.g.	2014.g.	Indeks 2014/2013
1.	Broj stečajnih dužnika	163	162	128	79
2.	Broj podnesenih zahtjeva	5.638	5.717	4.339	76
3.	Broj riješenih zahtjeva	4.756	6.608	4.406	67
4.	Broj zahtjeva prenesenih u slijedeću godinu	990	98	61	62
5.	Broj podnesenih žalbi	168	129	54	42
6.	Broj usvojenih ili djelomično usvojenih žalbi	23	23	4	17

Usporednim pregledom provedbe Zakona uočavaju se trendovi koje dijelimo na dvije grupe: na trendove na koje Agencija ne može utjecati, i na trendove na koje Agencija utječe.

Agencija ne može utjecati na broj stečajnih dužnika i broj podnesenih zahtjeva radnika, što je ovisno o vanjskim čimbenicima (broj otvorenih stečajnih postupaka, broj radnika zaposlenih kod stečajnih dužnika, neisplata materijalnih prava do otvaranja stečaja, i sl.). Usporednim pregledom uočava se njihovo smanjenje uzrokovano predstečajnim nagodbama.

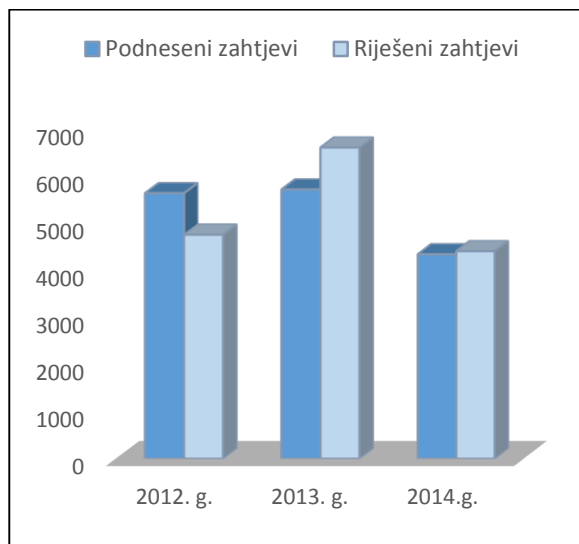
Agencija utječe na preostale pokazatelje, na broj riješenih zahtjeva, broj zahtjeva prenesenih u slijedeću godinu, te broj podnesenih i usvojenih žalbi. Usporednim pregledom uočava se značajno smanjenje broja zahtjeva prenesenih u slijedeću godinu – što pretpostavlja pravovremeno rješavanje, te smanjenje broja podnesenih i usvojenih žalbi, što ukazuje na povećanu zakonitost prvostupanjskog rješavanja. Navedeni trendovi rezultat su rada Agencije.

Nastavno, grafičkim prikazima 1. i 2. vizualizira se provedba Zakona prema podnesenim i riješenim zahtjevima, te prema podnesenim i usvojenim žalbama.

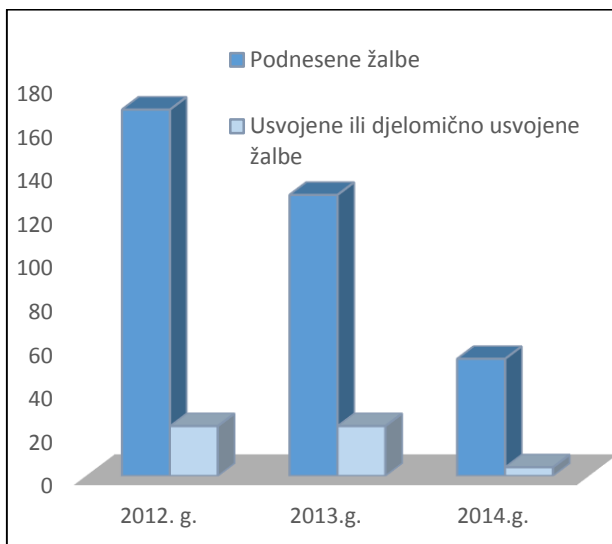
Grafički prikaz provedbe Zakona

1. prema podnesenim i riješenim zahtjevima radnika
2. prema podnesenim i usvojenim žalbama

Grafički prikaz 1.



Grafički prikaz 2.



Najveći stečajni dužnici prema broju zahtjeva radnika su:

R. br.	Naziv i sjedište stečajnog dužnika	Broj zahtjeva
1.	BILJEMERKANT TRGOVINA d.o.o. u stečaju, Osijek	1.146
2.	BRESTOVAC-TVORNICA NAMJEŠTAJA d.o.o. u stečaju, Garešnički Brestovac	387
3.	TEMPO INŽENJERING d.o.o. u stečaju, Zagreb	282
4.	OPECO d.o.o. u stečaju, Virovitica	153
5.	ČESMA-SP d.o.o. u stečaju, Bjelovar	129

2. Provedba Zakona – prema isplatama izvršnih rješenja

Isplatu osiguranih potraživanja Agencija je dužna izvršiti u roku od 15 dana od dana izvršnosti rješenja kojim su potraživanja utvrđena. Isplata se vrši na poseban namjenski račun stečajnog dužnika, a uplatu na račun radnika dužan je izvršiti stečajni upravitelj u daljnjem roku od 8 dana. Pri tome, Agencija obračunava i uplaćuje doprinose na plaću, a stečajni upravitelj poreze i doprinose iz plaće.

U slučaju brisanja stečajnog dužnika iz registra pravnih osoba, isplatu osiguranih potraživanja Agencija izvršava izravno na račun radnika, te obračunava i uplaćuje pripadajuće poreze i doprinose.

Za isplate radničkih potraživanja planirana su nova sredstva u iznosu od 63.450.000,00 kn. Od toga iznosa izvršeno je 45.186.990,41 kuna ili 71,2%. Međutim, isplate potraživanja vrše se i iz primitka koji Agencija ostvari u fiskalnoj godini na ime povrata sredstava iz stečajne mase, ali samo za povrate ostvarene temeljem isplata u toj fiskalnoj godini. Takav primitak iznosio je 1.819.361,99 kuna. Slijedom toga, ukupno je na ime osiguranih potraživanja isplaćeno 47.006.352,40 kuna.

Tabela 3. usporedno prikazuje provedbu Zakona, prema isplatama izvršnih rješenja:

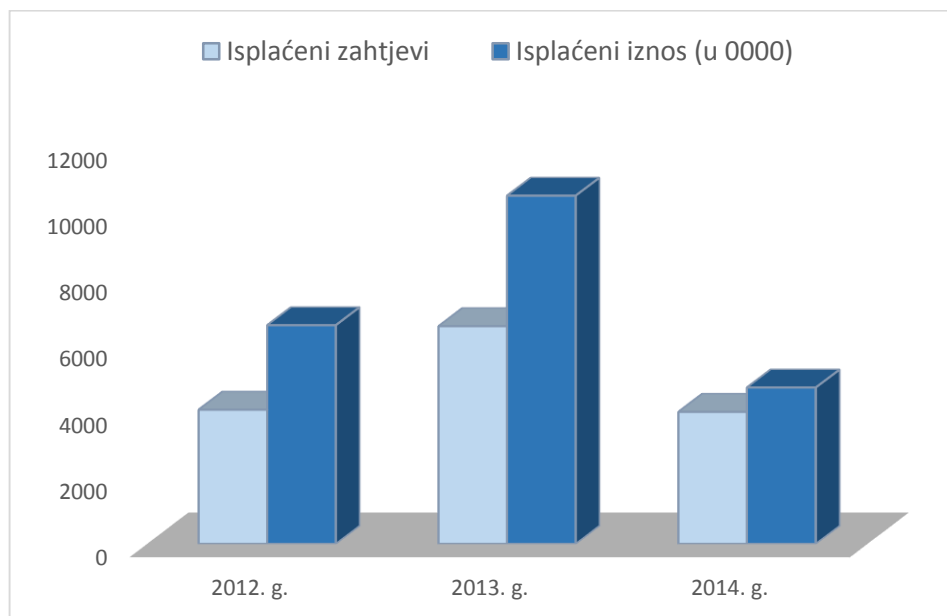
Pregled provedbe Zakona – prema isplatama izvršnih rješenja (kn)

Tabela 3.

R. br.	Vrsta pokazatelja	2012.g.	2013.g.	2014.g.	indeks 2014/13
1.	Broj stečajnih dužnika	119	159	129	81
2.	Broj isplaćenih zahtjeva	4.031	6.550	3.965	61
	Ukupni iznos	65.801.610,36	104.882.767,00	47.006.352,40	45

Grafički prikaz provedbe Zakona – prema isplatama izvršnih rješenja

Grafički prikaz 3.



Najveći iznosi isplaćeni su radnicima slijedećih stečajnih dužnika:

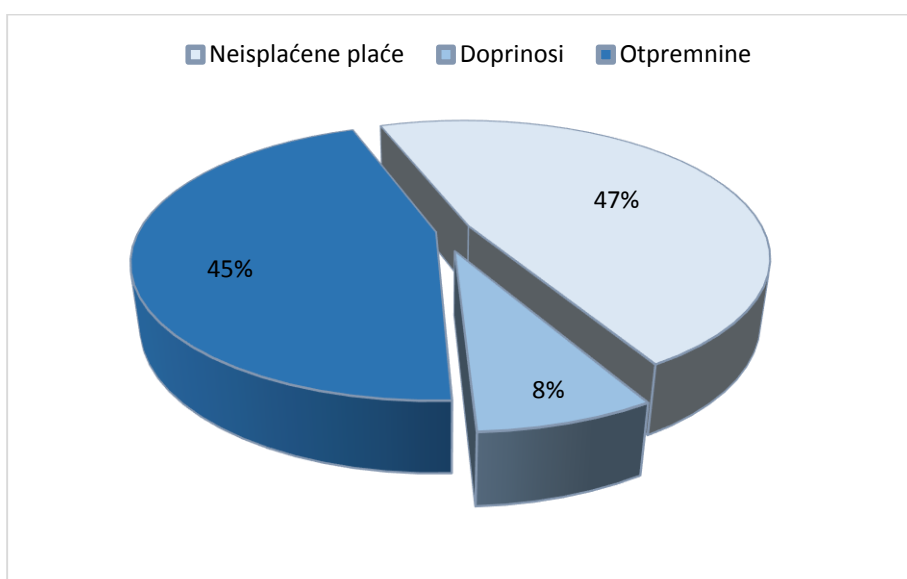
R. br.	Naziv i sjedište stečajnog dužnika	Iznos isplate (kn)
1	BRESTOVAC-TVORNICA NAMJEŠTAJA d.o.o. u stečaju, Garešnički Brestovac	6.150.397,42
2	DIOKI d.d. u stečaju, Zagreb	3.800.862,06
3	TEMPO-INŽENJERING d.o.o. u stečaju, Zagreb	2.865.630,67
4	NOVI RESORT d.o.o. u stečaju, Novi Vinodolski	2.170.807,00
5	OPECO d.o.o. u stečaju, Virovitica	2.147.454,75

Prema vrsti ostvarenog prava isplaćeno je, kako slijedi:

R. br.	Vrsta prava	Iznos isplate (kn)	%
1.	Neisplaćene plaće i naknade plaće	22.237.530,06	47,31
2.	Doprinosi	3.532.410,45	7,51
3.	Otpremnine	21.236.411,44	45,18

Grafički prikaz provedbe Zakona - prema vrsti isplaćenog prava

Grafički prikaz 4.



3. Provedba Zakona – prema povratu sredstava u Državni proračun

Povrat sredstava u Državni proračun izvršava se prema dinamici pojedinog stečajnog postupka, djelomičnom ili završnom diobom stečajne mase. Zbog duljine trajanja stečajnog postupka, veći dio ostvarenog povrata sredstava odnosi se na isplate izvršene u ranijim godinama.

U Tabeli 4. daje se usporedni pregled provedbe Zakona, prema ostvarenom povratu sredstava:

Pregled provedbe Zakona - prema ostvarenom povratu sredstava (kn)

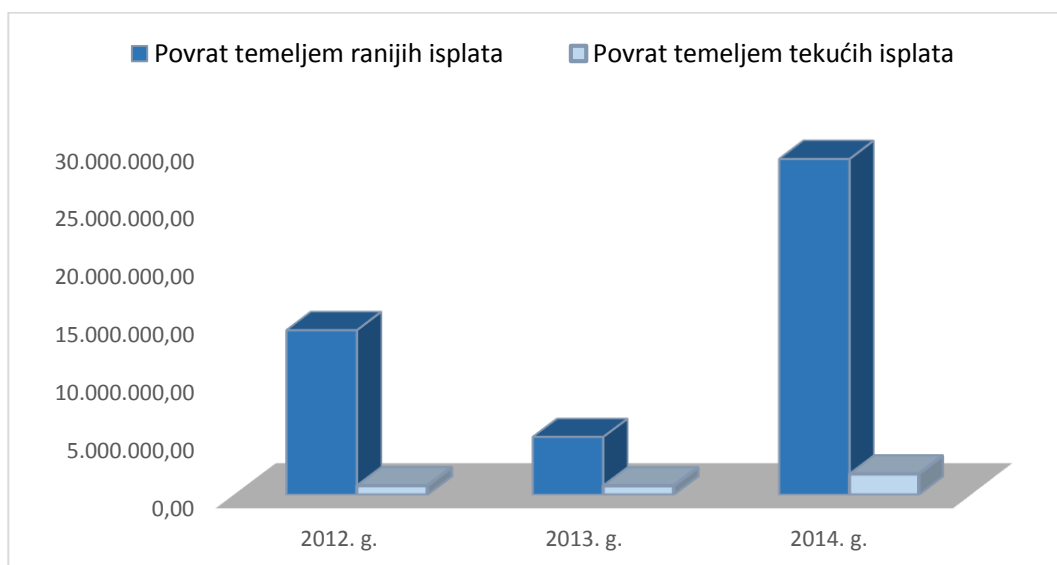
Tabela 4.

R. br.	Vrsta pokazatelja	2012. g.	2013. g.	2014. g.	Indeks 2014/13.
1.	Povrat temeljem ranijih isplata	14.247.275,94	5.034.474,71	28.921.973,66	574
2.	Povrat temeljem tekućih isplata	802.251,45	793.935,62	1.819.361,99	229
	Ukupno povrat	15.049.527,39	5.828.410,33	30.741.335,65	527

Pretpostavke za aktivan pristup procesu povrata sredstava iz stečajne mase u državni proračun stvorene su polovinom 2013. godine izmjenama i dopunama Zakona. U tekućim postupcima, to je rezultiralo značajnim povećanjem povrata temeljem tekućih isplata, u dvostruko višem iznosu od prethodnih razdoblja. U ranijim postupcima, provedena je kontrola izvršenih povrata i u tijeku su aktivnosti usmjerene ka naknadnom povratu sredstava. Na taj način u državni proračun u izvještajnom razdoblju vraćeno je cca 15.000.000,00 kuna od društva Pevec d.d. U tijeku je još nekoliko postupaka radi naknadnog povrata sredstava u državni proračun. Ukupno ostvareni povrat sredstava daleko nadmašuje iznose ostvarene u prethodnim razdobljima.

Grafički prikaz provedbe Zakona - prema ostvarenom povratu sredstava

Grafički prikaz 5.



Povrat sredstava ostvaren temeljem isplata u tekućoj godini povećava ukupnu masu sredstava raspoloživih za namirenje dijela stečajnih potraživanja radnika, i relativni je pokazatelj aktivnosti Agencije u tom segmentu provedbe Zakona. U Tabeli 5. daje se usporedni prikaz udjela povrata temeljem isplata u tekućoj godini u ukupnoj isplati ostvarenoj u tekućoj godini.

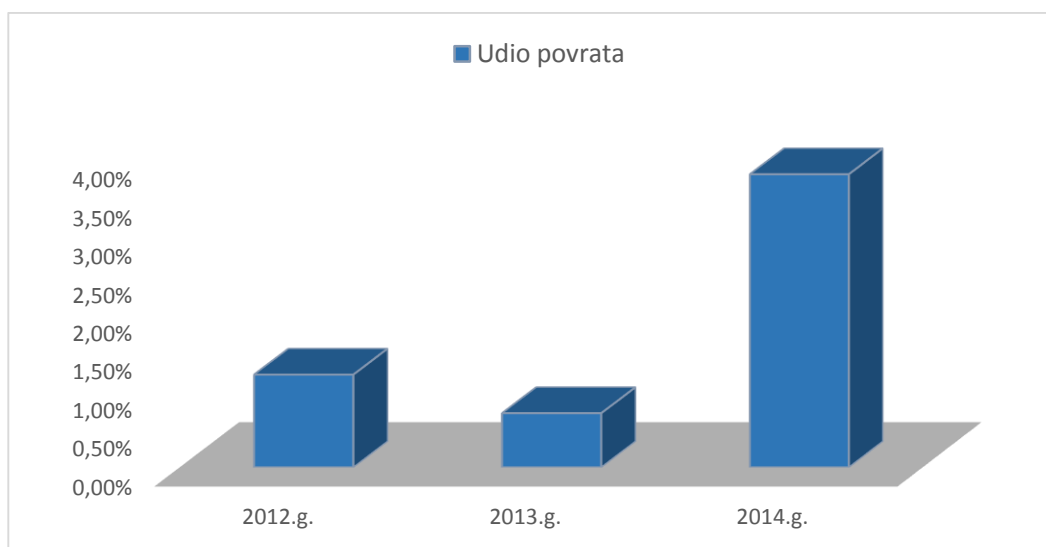
Pregled provedbe Zakona – prema udjelu povrata iz tekuće godine u ukupnoj isplati

Tabela 5.

R. br.	Naziv	2012. g.	2013. g.	2014. g.
1.	Povrat temeljem tekućih isplata	802.251,45	793.935,62	1.819.361,99
2.	Ukupna isplata	65.801.610,36	104.882.767,00	47.006.352,40
	Udjel 1/2	1,2%	0,7%	3,9%

Grafički prikaz udjela povrata iz tekuće godine u ukupnoj isplati

Grafički prikaz 6.



V. FINANCIJSKO IZVJEŠĆE

1. Financijski plan

Usvajanjem Državnog proračuna za 2014. godinu („Narodne novine“, broj 152/13) Financijski plan Agencije osiguran je u visini od 121.910.500,00 kn, te je raspoređen na aktivnosti A837001 – Administracija i upravljanje u visini od 3.356.500,00 kn, i A837002 – Osiguranje potraživanja radnika u slučaju stečaja poslodavca u visini od 118.554.000,00 kn.

Tijekom fiskalne godine Financijski plan pretrpio je slijedeće izmjene i dopune:

- Ožujak, Izmjene i dopune Državnog proračuna za 2014. godinu („Narodne novine“ broj 39/14): smanjenje za aktivnost A837001 – Administracija i upravljanje – 232.000,00 kn i A837002 - Osiguranje potraživanja radnika u slučaju stečaja poslodavca – 15.004.000,00 kn;
- Prosinac, Izmjene i dopune Državnog proračuna za 2014. godinu („Narodne novine“, broj 141/14): povećanje za aktivnost A837001 – Administracija i upravljanje – 10.000,00 kn i smanjenje za aktivnost A837002 - Osiguranje potraživanja radnika u slučaju stečaja poslodavca – 40.045.000,00 kn

U konačnici, Financijski plan Agencije za 2014. godinu utvrđen je i osiguran na pozicijama i u iznosu, kako slijedi:

Razdjel:	086 – Ministarstvo rada i mirovinskoga sustava	
Glava:	08650 – Agencija za osiguranje radničkih potraživanja u slučaju stečaja poslodavca	
Program:	4011 – Materijalno-pravna zaštita	
Aktivnost:	A837001 – Administracija i upravljanje.....	3.134.500,00 kn
	A837002 – Osiguranje potraživanja radnika u slučaju stečaja poslodavca.....	63.505.000,00 kn
Ukupno:		66.639.500,00 kn

2. Izvršenje Financijskog plana

Za rad i obavljanje djelatnosti Agencije utrošeno je 71,76% sredstava osiguranih Financijskim planom. Prema aktivnostima, utrošeno je kako slijedi:

Aktivnost: A837001 – Administracija i upravljanje	2.612.297,38 kn	83,34%
Izvor 11 – Opći prihodi iz proračuna	2.587.944,59 kn	82,56%
Izvor 43 – Ostali prihodi iz proračuna za posebne namjene	24.352,79 kn	-
Aktivnost A837002 – Osiguranje potraživanja radnika u slučaju stečaja poslodavca	45.208.553,91 kn	71,19%
UKUPNO	47.820.851,29 kn	71,76%

Za isplate osiguranih stečajnih potraživanja utrošeno je 45.186.990,41 kn (71,22% osiguranih sredstava), pri čemu su preuzete dospjele obveze izvršene u potpunosti.

Pregled izvršenja Financijskog plana prikazan je nastavno u Tabeli 6, a usporedni pregled izvršenja u odnosu na 2012- 2014. godinu u Tabeli 8.

Pregled izvršenja Financijskog plana

Tabela 6.

<i>Izvor / Program / Podskupina</i>	<i>Naziv</i>	<i>Plan 2014:</i>	<i>Izvršenje 2014:</i>	<i>Izvršenje (%)</i>
1	2	3	4	4 / 3
08650	Agencija za osiguranje radničkih potraživanja u slučaju stečaja poslodavca	66.639.500,00	47.820.851,29	71,76
Izvor 11	Opći prihodi i primici iz Državnog proračuna	66.639.500,00	47.796.498,50	71,72
A837001	Administracija i upravljanje	3.134.500,00	2.587.944,59	82,56
311	Plaće (Bruto)	1.334.000,00	1.183.051,48	88,68
312	Ostali rashodi za zaposlene	56.000,00	50.536,02	90,24
313	Doprinosi na plaće	225.000,00	195.934,94	87,08
321	Naknade troškova zaposlenima	162.200,00	88.216,96	54,39
322	Rashodi za materijal i energiju	233.900,00	165.231,67	70,64
323	Rashodi za usluge	914.900,00	742.289,78	81,13
324	Naknade troškova osobama izvan radnog odnosa	5.000,00	4,68	0,09
329	Ostali nespomenuti rashodi poslovanja	94.500,00	89.500,03	94,71
343	Ostali financijski rashodi	4.000,00	107,9	2,70
412	Nematerijalna imovina	31.000,00	29.988,00	96,74
422	Postrojenja i oprema	34.000,00	7.458,13	21,94
426	Nematerijalna proizvedena imovina	40.000,00	35.625,00	89,06
A837002	Osiguranje potraživanja radnika u slučaju stečaja poslodavca	63.505.000,00	45.208.553,91	71,19
323	Rashodi za usluge	17.000,00	3.346,71	19,69
329	Ostali nespomenuti rashodi poslovanja	20.000,00	12.075,00	60,38
343	Ostali financijski rashodi	18.000,00	6.141,79	34,12
372	Ostale naknade građanima i kućanstvima iz proračuna	63.450.000,00	45.186.990,41	71,22
Izvor 43	Prihodi iz proračuna – ostali prihodi za posebne namjene	0	24.352,79	-
A837001	Administracija i upravljanje	0	24.352,79	-
324	Naknade troškova osobama izvan radnog odnosa	0	24.352,79	-

Prema Računskom planu koji se primjenjuje u izvještajnom razdoblju, većina rashoda u poslovanju Agencije svrstana je u razred 3 – Rashodi poslovanja. Tabela 7. prikazuje planirane i izvršene rashode, prema skupini računa.

Rashodi poslovanja

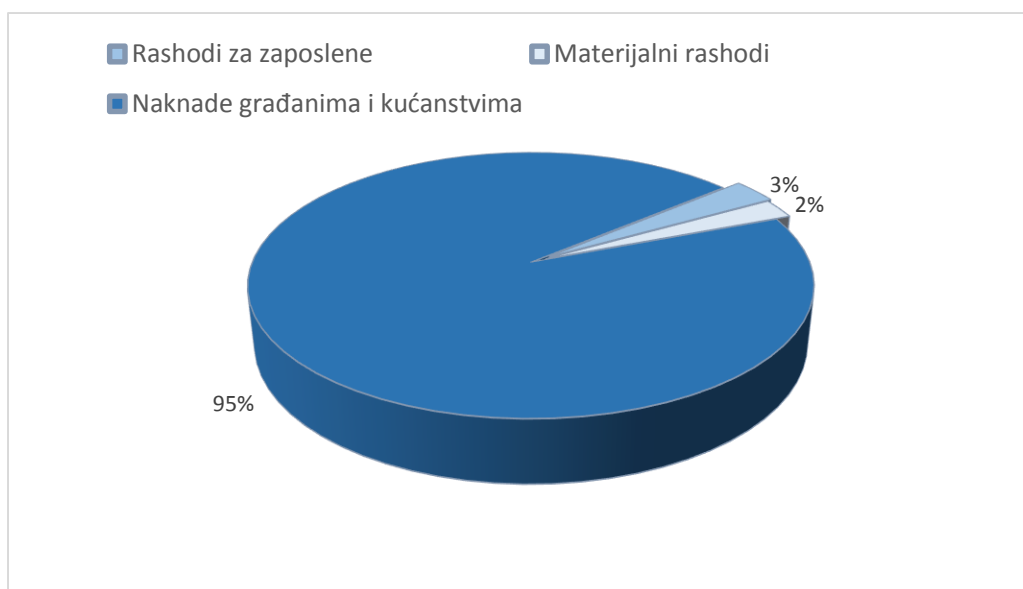
Tabela 7.

Skupina	Naziv	Plan 2014.	Izvršenje 2014.	Izvršenje %
31	Rashodi za zaposlene	1.615.000,00	1.429.522,44	88,5
32	Materijalni rashodi	1.447.500,00	1.125.017,62	77,7
34	Financijski rashodi	22.000,00	6.249,69	28,4
37	Naknade građanima i kućanstvima	63.450.000,00	45.186.990,41	71,2
	Ukupno	66.534.500,00	47.747.780,16	71,7

Ranije navedeni povrat temeljem tekućih isplata, kao relativni pokazatelj aktivnosti Agencije, veći je od ostvarenog rashoda za zaposlene, što također ilustrira ekonomičnost poslovanja Agencije.

Grafički prikaz rashoda poslovanja

Grafički prikaz 6.



Radi analitičke procjene višegodišnjeg izvršenja Financijskog plana i uvida u kretanje rashoda, u slijedećoj tabeli prikazuju se usporedni pokazatelji za razdoblje 2012 – 2014. godine.

Usporedni pregled izvršenja Financijskog plana 2012-2014.g.

Tabela 8.

Izvor / Program / Podskupina	Naziv	Izvršenje 2012.	Izvršenje 2013.	Izvršenje 2014.
1	2	3	4	5
08650	Agencija za osiguranje radničkih potraživanja u slučaju stečaja poslodavca	68.251.524,00	106.722.701,46	47.820.851,29
Izvor 11	Opći prihodi i primici iz Državnog proračuna	68.251.524,00	106.722.701,46	47.796.498,50
A837001	Administracija i upravljanje	3.252.165,00	2.586.673,13	2.587.944,59
311	Plaće (Bruto)	1.555.794,00	1.134.126,99	1.183.051,48
312	Ostali rashodi za zaposlene	23.788,00	20.635,15	50.536,02
313	Doprinosi na plaće	249.436,00	172.475,06	195.934,94
321	Naknade troškova zaposlenima	129.621,00	79.460,95	88.216,96
322	Rashodi za materijal i energiju	197.399,00	190.551,95	165.231,67
323	Rashodi za usluge	927.898,00	831.981,28	742.289,78
324	Naknade troškova osobama izvan radnog odnosa	0,00	0,00	4,68
329	Ostali nespomenuti rashodi poslovanja	107.263,00	86.388,10	89.500,03
343	Ostali financijski rashodi	0	39,56	107,90
412	Nematerijalna imovina	9.225,00	0,00	29.988,00
422	Postrojenja i oprema	19.243,00	25.889,09	7.458,13
426	Nematerijalna proizvedena imovina	32.500,00	45.125,00	35.625,00
A837002	Osiguranje potraživanja radnika u slučaju stečaja poslodavca	64.999.359,00	104.113.341,75	45.208.553,91
323	Rashodi za usluge	0	4.067,15	3.346,71
329	Ostali nespomenuti rashodi poslovanja	0	12.312,50	12.075,00
343	Ostali financijski rashodi	0	8.130,72	6.141,79
372	Ostale naknade građanima i kućanstvima iz proračuna	64.999.359,00	104.088.831,38	45.186.990,41
Izvor 43	Prihodi iz proračuna – ostali prihodi za posebne namjene	0	22.686,58	24.352,79
A837001	Administracija i upravljanje	0	22.686,58	24.352,79
324	Naknade troškova osobama izvan radnog odnosa	0	22.686,58	24.352,79

Kako se rashodima poslovanja prate tekuće poslovne aktivnosti, u slijedećoj tabeli daje se usporedni prikaz izvršenih rashoda poslovanja po skupinama računa.

Rashodi poslovanja – usporedni pregled izvršenja 2012 – 2014.g.

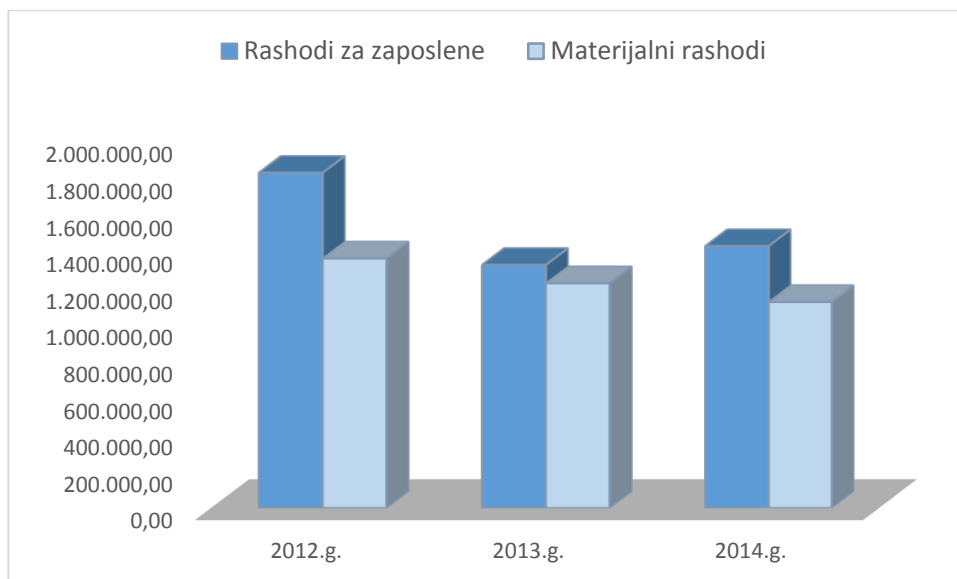
Tabela 6.

Skupina	Naziv	2012.	2013.	2014.
31	Rashodi za zaposlene	1.829.018,00	1.327.237,20	1.429.522,44
32	Materijalni rashodi	1.362.181,00	1.227.448,51	1.125.017,62
34	Financijski rashodi	0	8.170,28	6.249,69
37	Naknade građanima i kućanstvima	64.999.359,00	104.088.831,38	45.186.990,41
	Ukupno	68.190558,00	107.460.545,09	47.747.780,16

Naknade građanima i kućanstvima je dio rashoda poslovanja određen Zakonom i događajima koje Agencija ne inicira (broj otvorenih stečajnih postupaka, broj radnika i visina potraživanja, vrijednost stečajne mase, itd.). Agencija upravlja preostalim sastavnicama rashoda poslovanja, dakle rashodima za zaposlene, te materijalnim i financijskim rashodima. Smanjenje tih rashoda rezultat je usklađenosti s propisima o plaćama i racionalizacije obavljanja djelatnosti.

Grafički prikaz rashoda za zaposlene i materijalnih rashoda – usporedni prikaz 2012-2014.g.

Grafički prikaz 7.



3. Račun prihoda i rashoda

U izvještajnom razdoblju Agencija je ostvarila prihod iz Državnog proračuna u visini od 71,72% od planiranog, prihod manji od rashoda, te manjak prihoda nad rashodima, kako slijedi:

Prihodi

- Prihodi iz proračuna – opći prihodi.....	47.796.498,50 kn
- Prihodi iz proračuna – ostali prihodi za posebne namjene.....	24.352,79 kn
Ukupno prihodi.....	47.820.851,29 kn

Rashodi

- Rashodi za zaposlene.....	1.429.522,44 kn
- Materijalni rashodi.....	1.138.353,38 kn
- Financijski rashodi.....	6.249,69 kn
- Naknade građanima i kućanstvima na temelju osiguranja i druge naknade.....	45.186.990,41 kn
- Rashodi za nabavu neproizvedene dugotrajne imovine	29.988,00 kn
- Rashodi za nabavu proizvedene dugotrajne imovine.....	43.083,13 kn
- Ukupno rashodi.....	47.834.187,05 kn

Manjak prihoda nad rashodima.....13.335,76 kn

Manjak prihoda nad rashodima ostvaren je zbog primjene modificiranog računovodstvenog načela nastanka događaja, po kojemu se rashodi priznaju temeljem nastanka poslovnog događaja (obveze) i u izvještajnom razdoblju na koje se odnose neovisno o plaćanju, a prihodi u izvještajnom razdoblju u kojem su postali raspoloživi i pod uvjetom da se mogu izmjeriti.

4. Bilanca

Aktiva

- Nefinancijska imovina.....	226.121,21 kn
- Financijska imovina.....	415.896.735,06 kn
Ukupno aktiva.....	416.122.856,27 kn

Pasiva

- Obveze.....	190.911,93 kn
- Izvori financiranja.....	415.931.944,34 kn
Ukupno pasiva.....	416.122.856,27 kn

Nefinancijska imovina =226.121,21 kn: Neproizvedena dugotrajna imovina povećana je za nabavu MS Office licenci u iznosu od =29.988,00 kn, proizvedena dugotrajna imovina povećana je za nabavu računala i računalne opreme za 7.458,13 kn i za ulaganja u računalne programe u

iznosu =35.625,00 kn koja se odnose na rekonstrukciju informacijskog sustava za obradu zahtjeva radnika i analitičkih podataka o zaprimljenim zahtjevima.

Financijska imovina povećana je za 5,4%, na dan 31.12.2014. iznosi **415.896.735,06 kn**, i sastoji se od:

- sredstava primljenih od HZZ-a za financiranje obveznih doprinosa za osobe na stručnom osposobljavanju bez zasnivanja radnog odnosa osiguranih za 2015. godinu u iznosu od **7.548,72 kn**,
- jamčevne pologe u iznosu **10.000,00 kn**,
- potraživanja od HZZO-a za refundacije za bolovanje u iznosu od **27.460,64 kn**,
- dionice i udjele u glavnici u iznosu **4.892.420,00 kn**: Agencija je potraživanje temeljem Zakona prema stečajnom dužniku „Jadran d.d. za hotelijerstvo i turizam u stečaju“, Crikvenica pretvorila u temeljni kapital stečajnog dužnika temeljem Odluke Vlade RH.
- nenaplaćenih potraživanja temeljem isplaćenih materijalnih prava radnika od početka provedbe Zakona do 31.12.2014. u iznosu od **410.827.533,55 kn**,
- rashoda budućih razdoblja u iznosu od **131.772,15 kn** (kontinuirani rashodi za zaposlene u iznosu 108.106,10 kn, materijalni rashodi u iznosu od 23.666,05 kn).

Obveze na dan 31.12.2014. iznose **190.911,93 kn**, a sastoje se od: obveza za zaposlene u iznosu od 108.106,10 kn, za materijalne rashode 37.796,47 kn, za jamčevine 10.000,00 kn, za bolovanje na teret HZZO-a 27.460,64 kn, te odgođeno priznavanje prihoda 7.548,72 kn (neurošena sredstva primljena od HZZ-a za djelatnike na stručnom osposobljavanju).

Manjak prihoda od poslovanja u 2013. godini u iznosu od 794,66 kn uvećava manjak prihoda od poslovanja u 2014. godini koji iznosi 13.335,76 kn, te je ostvaren ukupan manjak prihoda poslovanja u iznosu 14.130,42 kn koji će se pokriti u slijedećem obračunskom razdoblju.

Izvanbilančni zapisi:

Operativni leasing zaključen je s BKS-leasing Croatia d.o.o. radi najma osobnog automobila, za ukupnu cijenu u iznosu od 212.638,00 kn. Tijekom prethodnih izvještajnih razdoblja otplaćeno je 156.628,98 kn, a tijekom izvještajnog razdoblja 45.152,22 kn, te na dan 31.12.2014. godine neotplaćeni dio operativnog leasinga iznosi 10.856,80 kn.

VI. STRATEŠKI PLAN

Strateški plan Agencije za razdoblje 2014. – 2016. godine usvojen je u mjesecu svibnju 2013. godine, i usklađen sa Strateškim planom Ministarstva rada i mirovinskoga sustava za isto razdoblje. U okviru Strateškog plana Ministarstva – Opći cilj 2.: osigurati dostojan rad i socijalnu sigurnost, Agencija provodi Posebni cilj 2.1.: zaštita i osiguranje dijela stečajnih potraživanja radnika kod poslodavaca u stečaju. Preuzevši navedeni posebni cilj Ministarstva kao svoj opći cilj, Agencija je utvrdila svoj Posebni cilj: osiguranje socijalnog minimuma radnika na društveno prihvatljivoj razini. Kao način ostvarenja postavljenog cilja utvrđeno je rješavanje i izvršavanje zahtjeva radnika u zakonskom roku.

Pokazatelji uspješnosti provedbe postavljenog cilja, prema učinku i prema rezultatu, premašuju ciljane vrijednosti, kako slijedi:

1. Udio rješenja izvršenih u zakonskom roku, u ukupnom broju izvršenih rješenja (isplate izvršnih rješenja u zakonskom roku dovode do ispunjenja cilja)
 - ciljane vrijednost 99%.....ostvarena vrijednost 100%;
2. Udio ispostavljenih prvostupanjskih rješenja u zakonskom roku u ukupno ispostavljenim rješenjima
 - ciljane vrijednost 99%.....ostvarena vrijednost 100%;
3. Udio pobijenih prvostupanjskih rješenja u ukupnom broju ispostavljenih rješenja
 - ciljane vrijednost 1%.....ostvarena vrijednost 0%;
4. Udio rješenja izvršenih nakon zakonskog roka, u ukupnom broju izvršenih rješenja
 - ciljane vrijednost 1%.....ostvarena vrijednost 0%.

VII PRILOZI

Prilog 1

PREGLED ZAPRIMLJENIH, RJEŠENIH I ISPLAĆENIH ZAHTJEVA RADNIKA U 2014. godini
po županijama i stečajnim dužnicima

Redni broj	Pod broj	Županija /Naziv i sjedište stečajnog dužnika	Broj zahtjeva radnika			Iznos isplate
			Zaprimljeno u 2014 g.	Riješeno	Isplaćeno	
BJELOVARSKO-BILOGORSKA						
1	1	AKUSTIK GRAĐENJE d.o.o. u stečaju, Daruvar	19	19	4	52.506,31
2	2	BRESTOVAC DRVNI KOMBINAT d.d. u stečaju, Garešnički Brestovac	52	52	51	1.023.971,43
3	3	BRESTOVAC-Pilana d.o.o. u stečaju, Garešnički Brestovac	63	63	62	929.077,40
4	4	BRESTOVAC-TVORNICA NAMJEŠTAJA d.o.o. u stečaju, Garešnički Brestovac	387	387	377	6.150.397,42
5	5	ČESMA-SP d.o.o. u stečaju, Bjelovar	129	129	129	1.639.995,92
6	6	KOMI d.o.o. u stečaju, Ivanska	1	1	1	15.314,87
7	7	LJEVAONICA BJELOVAR d.o.o. u stečaju, Bjelovar	105	105	0	0,00
8	8	METALPRODUKT d.d. u stečaju, Šandrovac	29	29	29	541.703,65
	9	MONIKA d.o.o. u stečaju, Grubišno Polje	0	0	12	94.306,45
9	10	POLJOPOGON d.o.o. u stečaju, Šandrovac	3	3	3	36.449,56
	11	VESNA TRIKOTAŽA d.o.o. u stečaju, Daruvar	2	2	2	19.450,36
Bjelovarsko-bilogorska UKUPNO			790	790	670	10.503.173,37
BRODSKO-POSAVSKA						
10	1	CESTE d.d. u stečaju, Slavonski Brod	93	93	93	1.887.106,75
11	2	FRANJIĆ-TUBIĆ GRADNJA d.o.o. u stečaju, Sl. Brod	1	1	1	13.730,07
12	3	GRADSKI RADIO d.o.o. u stečaju, Nova Gradiška	4	4	4	51.053,07
13	4	SLAVONIJATRANS REMONTI d.o.o. u stečaju, Slavonski Brod	2	2	2	18.877,02
	5	STRMAC d.d. u stečaju, Nova Gradiška	0	0	8	181.669,44

Redn i broj	Pod broj	Županija /Naziv i sjedište stečajnog dužnika	Broj zahtjeva radnika			Iznos isplate
			Zaprimljeno u 2014 g.	Riješeno	Isplaćeno	
Brodsko-posavska UKUPNO			100	100	108	2.152.436,35
DUBROVAČKO-NERETVANSKA						
	1	BENDER d.o.o. u stečaju, Mokošica (prijenos iz prethodne godine)	0	3	3	30.946,14
14	2	INTEGRA d.o.o. u stečaju, Metković	2	0	0	0,00
	3	KAPI d.o.o. u stečaju, Metković	0	0	1	12.034,62
15	4	LASTOVO poljoprivredna zadruga, Lastovo	2	0	0	0,00
16	5	LPG d.o.o. u stečaju, Dubrovnik	1	1	1	3.493,33
17	6	NERETVA INŽENJERING d.o.o. u stečaju, Ploče	1	1	1	29.220,00
18	7	PARK PREVLAKA d.o.o. u stečaju, Gruda	4	4	4	40.735,99
19	8	POLAR SECURITY-BARBIR d.o.o. u stečaju, Ploče	4	4	2	5.984,59
Dubrovačko-neretvanska UKUPNO			14	13	12	122.414,67
GRAD ZAGREB						
	1	AQUILA zdravlje, sport i fitness d.o.o. u stečaju, Zagreb (prijenos iz prethodne g.)	4	6	5	2.701,43
20	2	ARHITEKTURA THOLOS PROJEKTIRANJE d.o.o. u stečaju, Zagreb	1	1	1	19.114,78
21	3	ASTRA INTERNATIONAL d.d. u stečaju, Zagreb	15	15	15	472.979,73
	4	AUTO PAR d.o.o. u stečaju, Zagreb (prijenos iz prethodne godine)	0	2	1	12.599,19
22	5	BONUS COM d.o.o., Zagreb	1	1	0	0,00
	6	BUIĆ-BAS d.o.o. u stečaju, Zagrebu (prijenos iz prethodne godine)	0	1	0	0,00
	7	DANLIN d.o.o. u stečaju, Zagreb	0	0	1	12.382,41
23	8	DIOKI d.d. u stečaju, Zagreb	121	120	119	3.800.862,06
24	9	DRVO SERTIĆ d.o.o. u stečaju, Zagreb	2	2	2	31.763,68
	10	ELTEH d.o.o. u stečaju, Zagreb	3	3	3	40.593,04
25	11	ESTARE CULTO proizv. Odjeće Vel.Trговиšće d.o.o. u stečaju, Zagreb	15	16	14	136.047,90

Redn i broj	Pod broj	Županija /Naziv i sjedište stečajnog dužnika	Broj zahtjeva radnika			Iznos isplate
			Zaprimljeno u 2014 g.	Riješeno	Isplaćeno	
26	12	FIT SPORT d.o.o. u stečaju, Zagreb	21	38	25	116.925,45
27	13	FLEX-O ECO d.o.o. u stečaju, Zagreb	4	4	3	36.034,99
28	14	GAMONT d.o.o. u stečaju, Zagreb	2	2	1	29.510,92
29	15	GRAĐENJE PETKOVIĆ d.o.o. u stečaju, Zagreb	1	1	0	0,00
	16	GRAMAT TRGOVINA d.o.o. u stečaju, Zagreb (prijenos iz prethodne godine)	0	3	3	40.507,78
30	17	GREPO COMMERCE d.o.o. u stečaju, Zagreb	1	1	1	12.170,42
31	18	HEMERSON d.o.o. u stečaju, Zagreb	1	2	1	235,78
32	19	HERMESGRAF d.o.o. u stečaju, Zagreb	5	5	2	50.096,65
33	20	JIMI JERSEY konfekcija d.o.o. u stečaju, Zagreb	1	1	1	1.407,00
34	21	KLIMATIZACIJA, GRIJANJE, HLAĐENJE br.1 d.o.o., Zagreb	2	2	0	0,00
35	22	MAM-PROJEKT d.o.o. u stečaju, Zagreb	2	2	0	0,00
	23	MIRAN DAN d.o.o. u stečaju, Zagreb (prijenos iz prethodne godine)	10	16	16	155.980,27
36	24	MONTMONTAŽA-N.E.P. d.o.o. u stečaju, Zagreb	4	4	4	41.346,25
37	25	MURA trgovina i usluge d.o.o. u stečaju, Zagreb	9	9	0	0,00
38	26	NAKLADA NAPRIJED d.d. u stečaju, Zagreb	2	3	0	0,00
	27	NCL Media Grupa d.o.o. u stečaju, Zagreb	0	1	1	46.222,43
	28	ORTOMAKS d.o.o. u stečaju, Zagreb	29	29	28	21.938,77
39	29	PROIZVODNJA-REGENERACIJA d.o.o. u stečaju, Zagreb	14	14	12	196.834,03
40	30	RUBELJ GRIL, vl. Anka Rubelj d.o.o. u stečaju, Zagreb	88	88	84	1.280.618,81
41	31	RUBY GRILL, Zagreb	1	1	0	0,00
42	32	RVR d.o.o. u stečaju, Zagreb	120	120	0	0,00
43	33	SJEMENARNA ZAGREB d.o.o. u stečaju, Zagreb	24	25	23	336.367,57
44	34	STIL TRGOVINA d.o.o. u stečaju, Zagreb	8	8	7	59.607,90
45	35	ŠIMCI PROMET d.o.o. u stečaju, Zagreb	13	15	13	144.225,06

Redn i broj	Pod broj	Županija /Naziv i sjedište stečajnog dužnika	Broj zahtjeva radnika			Iznos isplate
			Zaprimljeno u 2014 g.	Riješeno	Isplaćeno	
	36	TARGA d.o.o. u stečaju, Zagreb	0	0	1	83.441,76
46	37	TEHNOPANELI d.o.o. u stečaju, Zagreb	1	0	0	0,00
47	38	TEMPO-INŽENJERING d.o.o. u stečaju, Zagreb	282	282	281	2.865.630,67
48	39	TEMPO d.d. u stečaju, Zagreb	4	4	0	0,00
	40	TERMOCOMMERCE d.o.o. u stečaju, Zagreb	0	0	67	1.275.178,66
	41	TIGAR CIKATIĆ d.o.o. u stečaju, Zagreb (prijenos iz prethodne godine)	0	1	0	0,00
49	42	TOP PROJEKT d.o.o. u stečaju, Zagreb	11	12	10	218.635,68
50	43	TURISTIČKI KOMPLEKSI d.o.o. u stečaju, Zagreb	1	1	0	0,00
51	44	TV PLUS d.o.o. u stečaju, Zagreb	8	8	6	56.372,81
52	45	URBAN KONSTRUKTOR d.o.o. u stečaju, Zagreb	2	2	2	14.920,33
53	46	ZIMSKA LAVA d.o.o. u stečaju, Zagreb	1	0	0	0,00
54	47	ZLATARNA AURODENT ZAGREB d.o.o. u stečaju, Zagreb	2	2	2	10.996,40
55	48	ŽILNIK d.o.o. u stečaju, Zagreb	24	24	2	10.697,84
Grad Zagreb UKUPNO			860	897	756	11.624.633,06
ISTARSKA						
56	1	CAMMEO PULA d.o.o. u stečaju, Pula	1	1	0	0,00
57	2	CASINO KRISTAL UMAG d.o.o. u stečaju, Pula	27	27	0	0,00
58	3	ULJANIK TESU AGREGATI d.o.o. u stečaju, Pula	6	0	0	0,00
59	4	ARENA d.o.o. u stečaju, Pula	67	67	65	1.170.169,50
Istarska UKUPNO			101	95	65	1.170.169,50
KARLOVAČKA						
60	1	HOC BJELOLASICA d.o.o. u stečaju, Jasenak	37	37	36	572.562,32
61	2	KORANA d.d. u stečaju, Karlovac	1	1	1	25.092,76

Redn i broj	Pod broj	Županija /Naziv i sjedište stečajnog dužnika	Broj zahtjeva radnika			Iznos isplate
			Zaprimljeno u 2014 g.	Riješeno	Isplaćeno	
	3	OBRTNIČKA ZADRUGA KARLOVAC d.o.o. u stečaju, Karlovac (prijenos iz prethodne g.)	0	4	4	99.774,93
Karlovačka UKUPNO			38	42	41	697.430,01
KOPRIVNIČKO-KRIŽEVAČKA						
62	1	LJEKOVITO BILJE d.o.o. u stečaju, Kloštar Podravski	15	15	15	366.900,52
	2	TALUS d.o.o. u stečaju, Koprivnica (prijenos iz prethodne godine)	18	28	21	193.301,70
	3	TIRENA d.o.o. u stečaju, Križevci (prijenos iz prethodne godine)	0	1	1	19.482,06
Koprivničko-križevačka UKUPNO			33	44	37	579.684,28
KRAPINSKO-ZAGORSKA						
63	1	DONA TRGOVINA d.o.o. u stečaju, Gornja Stubica	66	66	66	1.002.620,44
64	2	INKRET-INŽENJERING d.o.o. u stečaju, Radoboj	1	1	0	0,00
65	3	IMONT d.o.o. u stečaju, Krapina	1	1	0	0,00
	4	KONSTRUKTOR d.d. u stečaju, Zlatar (prijenos iz prethodne godine)	0	13	11	192.173,71
	5	KUMROVEČKA STARA VURA d.o.o. u stečaju, Kumrovec	0	0	2	8.310,97
	6	M-PROFIL d.o.o. u stečaju, Zabok	0	0	1	4.287,41
66	7	PETRAKOM d.o.o. u stečaju, Marija Bistrica	1	1	1	12.786,63
67	8	VEAMOS d.o.o. u stečaju, Marija Bistrica	3	3	3	34.659,87
68	9	VILINSKE POLJANE d.o.o. u stečaju, Donja Stubica	1	1	0	0,00
69	10	VENTILATOR-TVUS d.o.o. u stečaju, Marija Bistrica	3	3	3	38.870,15
Krapinsko-zagorska UKUPNO			76	89	87	1.293.709,18
MEĐIMURSKA						
70	1	BAGER-KOP d.o.o. u stečaju, Novo Selo Rok	2	2	2	7.000,00
71	2	FEROPLAST d.o.o. u stečaju, Čakovec	2	2	2	22.088,26
72	3	IMPULS d.o.o. u stečaju, Čakovec	75	75	74	703.985,07

Redn i broj	Pod broj	Županija /Naziv i sjedište stečajnog dužnika	Broj zahtjeva radnika			Iznos isplate
			Zaprimljeno u 2014 g.	Riješeno	Isplaćeno	
73	4	KOZAR d.o.o. u stečaju, Čakovec	3	3	3	10.513,54
	5	MATTEO d.o.o. u stečaju, Čakovec (prijenos iz prethodne godine)	0	1	1	9.725,18
74	6	MEĐIMURJE BETON d.d. u stečaju, Čakovec	87	87	84	1.730.902,42
75	7	ML GRAD PROJEKT d.o.o. u stečaju, Lopatinec	3	3	3	26.306,31
76	8	POSEIDON d.o.o. u stečaju, Čakovec	1	1	1	5.775,62
77	9	TRGO-GEA d.o.o. u stečaju, Nedelišće	1	0	0	0,00
78	10	ŠAVORA d.o.o. u stečaju, Hodošan, Donji Kraljevec	6	6	6	116.756,64
Međimurska UKUPNO			180	180	176	2.633.053,04
OSJEČKO-BARANJSKA						
79	1	AUTOREPARATURA d.d.-STP d.o.o. u stečaju, Osijek	1	1	1	16.010,49
80	2	AUTOREPARATURA d.o.o. u stečaju, Osijek	3	3	3	44.649,71
81	3	BELJE tvornica opreme i strojeva d.o.o. u stečaju, Kneževo	62	62	60	1.711.634,99
	4	BILJEMERKANT TRGOVINA d.o.o. u stečaju, Osijek	1146	1147	1090	282.417,82
	5	BOJA d.d., Našice (prijenos iz prethodne godine)	0	1	0	0,00
82	6	CHEMOTEHNA d.o.o. u stečaju, Osijek	35	35	32	592.532,25
	7	CRONAD d.o.o. u stečaju, Našice (prijenos iz prethodne godine)	0	25	25	225.492,54
83	8	INOTAI COMPANY d.o.o. u stečaju, Zmajevac	1	1	0	0,00
84	9	JELENGRAD d.o.o. u stečaju, Petrijevci	1	1	0	0,00
85	10	PZ VILJEVO u stečaju, Viljevo	4	4	4	81.869,88
86	11	RAKITOVICA d.o.o. u stečaju, Rakitovica	1	1	0	0,00
	12	VJENČANICE NIKOLINA d.o.o. u stečaju, Osijek (prijenos iz prethodne godine)	0	1	1	4.485,00
Osječko-baranjska UKUPNO			1254	1282	1216	2.959.092,68
POŽEŠKO-SLAVONSKA						

Redn i broj	Pod broj	Županija /Naziv i sjedište stečajnog dužnika	Broj zahtjeva radnika			Iznos isplate
			Zaprimljeno u 2014 g.	Riješeno	Isplaćeno	
87	1	Zdravstveno rekreacijski centar LIPIK d.d. u stečaju, Lipik	13	13	13	376.916,51
Požeško-slavonska UKUPNO			13	13	13	376.916,51
PRIMORSKO-GORANSKA						
88	1	AGREGAT d.o.o. u stečaju, Kukuljanovo	2	0	0	0,00
	2	BRODOGRADILIŠTE VIKTOR LENAC d.d. Rijeka	0	0	1	5.575,50
	3	FINAB d.o.o. u stečaju, Rijeka (prijenos iz prethodne godine)	0	3	10	127.798,67
89	4	GIU ELMEH d.o.o. u stečaju, Rijeka	14	14	7	205.118,18
90	5	MIKLAVJA LC d.o.o. u stečaju, Matulji	2	2	2	30.491,30
	6	NAVAL SISTEM d.o.o. u stečaju, Rijeka	0	0	1	9.839,00
91	7	NOVI RESORT d.o.o. u stečaju, Novi Vinodolski	115	115	114	2.170.807,00
	8	PLETENINA IRIS d.o.o. u stečaju, Kukuljanovo (prijenos iz prethodne g.)	4	8	5	36.004,53
92	9	RAB-EKO d.o.o. u stečaju, Rab	1	1	1	15.276,43
93	10	RI GRADNJA d.o.o. u stečaju, Rijeka	1	1	1	14.251,49
94	11	RIJEKA FRIZER d.o.o. u stečaju, Rijeka	5	5	0	0,00
95	12	SALMAR d.o.o. u stečaju, Rijeka	13	13	0	0,00
96	13	TTM GRUPA d.o.o., Rijeka	1	1	0	0,00
97	14	SPORTETON d.o.o. u stečaju, Rijeka	1	1	1	10.315,39
Primorsko-goranska UKUPNO			159	164	144	2.635.792,88
SISAČKO-MOSLAVAČKA						
98	1	DIJAGNOSTIKA d.o.o. u stečaju, Sisak	9	9	9	190.551,55
99	2	DIN ŽUŽIĆ d.o.o. u stečaju, Sunja	1	1	1	28.011,84
100	3	TROKUT d.d. u stečaju, Novska	32	32	31	535.937,09
Sisačko-moslavačka UKUPNO			42	42	41	754.500,48

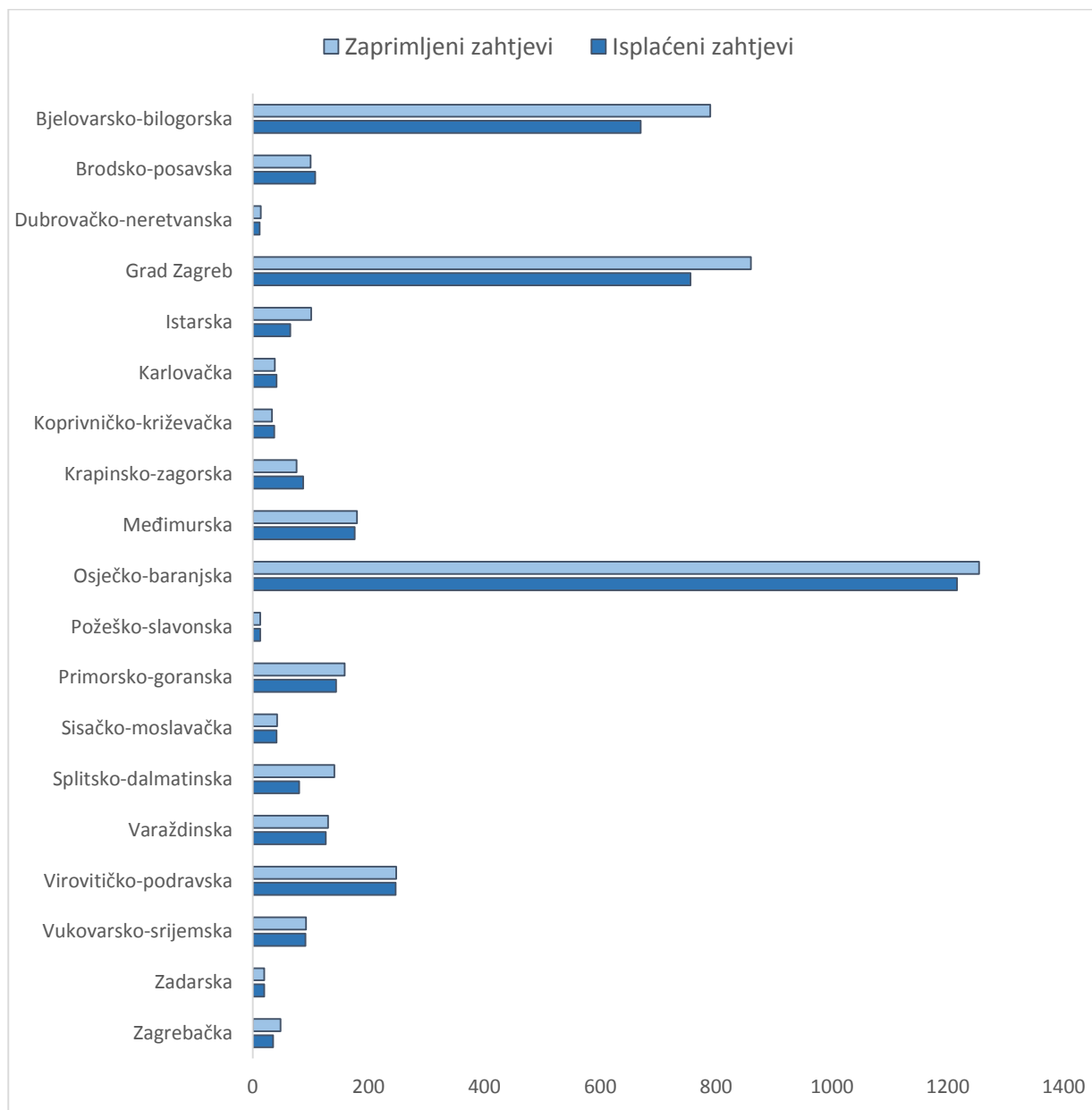
Redn i broj	Pod broj	Županija /Naziv i sjedište stečajnog dužnika	Broj zahtjeva radnika			Iznos isplate
			Zaprimljeno u 2014 g.	Riješeno	Isplaćeno	
SPLITSKO-DALMATINSKA						
101	1	CIGLANA SINJ d.d. u stečaju, Sinj	16	16	15	400.335,53
	2	DALMACIJAVINO d.d. u stečaju, Split (prijenos iz 2012. godine)	0	2	2	12.076,48
102	3	DAUS TRUCK d.o.o. u stečaju, Dugopolje	22	22	0	0,00
103	4	INSTALATERSKI OBRT ZEKAN, Makarska	1	1	0	0,00
	5	JADRANKAMEN d.d. u stečaju, Pučišća (prijenos iz 2012. godine)	0	1	1	20.558,58
104	6	KERAMIKA d.d. u stečaju, Split	1	1	0	0,00
	7	LANČANIK d.o.o. u stečaju, Sinj (prijenos iz prethodne godine)	0	1	1	10.112,10
105	8	MILS Mljekara Split d.d. u stečaju, Split	63	63	60	855.977,78
106	9	MODRA ŠPILJA d.d. u stečaju, Komiža	31	0	0	0,00
	10	MOKK TRADE d.o.o. stečaju, Kaštel Lukšić	0	0	1	10.072,75
107	11	VETERINARSKA STANICA SINJ d.o.o. u stečaju, Sinj	7	0	0	0,00
Splitsko-dalmatinska UKUPNO			141	107	80	1.309.133,22
VARAŽDINSKA						
108	1	DUCTUS d.o.o. u stečaju, Ludbreg	5	0	0	0,00
109	2	INDUSTRIJA MESA IVANEC d.o.o. u stečaju, Ivanec	88	88	87	1.451.092,30
110	3	LADIĆ-WERNER d.o.o. u stečaju, Varaždin	26	26	26	494.420,70
	4	METEOR GRUPA d.o.o. u stečaju, Varaždin	1	1	0	0,00
	5	MR MOTOR ŠPORT d.o.o. u stečaju, Varaždin (prijenos iz prethodne godine)	0	1	1	15.706,16
111	6	NEDBLAM d.o.o. u stečaju, Križanec	6	6	6	104.254,71
112	7	RADIO IVANEC d.o.o. u stečaju, Ivanec	3	3	3	51.061,98
113	8	RAPORT d.o.o. u stečaju, Breznički Hum	1	1	1	14.634,76
	9	Zajednički automeh. obrt Špoljarić u stečaju, Varaždin	0	0	2	40.182,74

Redn i broj	Pod broj	Županija /Naziv i sjedište stečajnog dužnika	Broj zahtjeva radnika			Iznos isplate
			Zaprimljeno u 2014 g.	Riješeno	Isplaćeno	
Varaždinska UKUPNO			130	126	126	2.171.353,35
VIROVITIČKO-PODRAVSKA						
	1	FARMA SENKOVEC d.o.o. u stečaju. Slatina (prijenos iz prethodne godine)	0	1	2	37.738,45
114	2	OPECO d.o.o. u stečaju, Virovitica	153	153	150	2.147.454,75
115	3	SILOSI VTC d.o.o. u stečaju, Virovitica	95	95	95	1.682.600,07
Virovitičko-podravska UKUPNO			248	249	247	3.867.793,27
VUKOVARSKO-SRIJEMSKA						
	1	ELEKTRON d.o.o. u stečaju, Vinkovci (prijenos iz prethodne godine)	12	24	12	152.330,39
116	2	ENSIS d.o.o. u stečaju, Vukovar	1	1	1	17.292,06
117	3	RES IMMOBILES d.o.o. u stečaju, Vukovar	7	7	7	14.426,44
118	4	TEHNOKOP d.o.o. u stečaju, Vinkovci	6	6	6	72.996,44
119	5	VUČEDOLSKA GOLUBICA d.o.o. u stečaju, Vukovar	2	2	1	13.358,15
120	6	VUKOVIĆ COMPANY d.o.o. u stečaju, Vukovar	64	64	63	901.246,04
	7	ZIDAR d.o.o. u stečaju, Vinkovci	0	0	1	6.090,25
Vukovarsko-srijemska UKUPNO			92	104	91	1.177.739,77
ZADARSKA						
121	1	KEMOPLAST d.o.o. u stečaju, Poličnik	20	20	20	495.922,99
Zadarska UKUPNO			20	20	20	495.922,99
ZAGREBAČKA						
	1	CONSULE d.o.o. u stečaju, Strmec Samoborski	11	11	11	72.484,27
122	2	DURATA d.o.o. u stečaju, Dugo Selo	1	1	1	9.894,02
	3	TOM-MONT INTERIJERI d.o.o. u stečaju, Gornji Laduč	4	4	3	45.949,88
123	4	Tvornica parketa BUKOVINSKI d.o.o. u stečaju, Šenkovec	20	20	19	336.507,20

Redn i broj	Pod broj	Županija /Naziv i sjedište stečajnog dužnika	Broj zahtjeva radnika			Iznos isplate
			Zaprimljeno u 2014 g.	Riješeno	Isplaćeno	
124	5	KLIMA CENTRAL d.o.o. u stečaju, Sesvete	1	1	0	0,00
125	6	K.P.T. PROIZVODNJA d.o.o. u stečaju, Sesvete (prijenos iz prethodne godine)	7	8	0	0,00
126	7	LAVANDA ADC d.o.o. u stečaju, Sesvete	2	2	0	0,00
127	8	MADIAN BAR d.o.o., Stupnik	1	1	0	0,00
128	9	VETERINARSKA AMBULANTA NOVA d.o.o. u stečaju, Križ	1	1	1	16.568,42
Zagrebačka UKUPNO			48	49	35	481.403,79
SVEUKUPNO			4339	4406	3965	47.006.352,40

Pregled zaprimljenih i isplaćenih zahtjeva po županijama

Grafički prikaz 8.



Prilog 2.

PREGLED POVRATA U DRŽAVNI PRORAČUN U 2014. GODINI po županijama i stečajnim dužnicima

R. broj	Pod broj	Županija/Naziv i sjedište stečajnog dužnika	Povrat u DP u 2014. godini	Ukupno isplaćeno iz DP 2003.-2014. god.	Povrat u DP 2003.-2013. god.	Udio povrata u isplati (%)
BJELOVARSKO-BILOGORSKA						
1	1	DALIT TPU d.o.o. u stečaju, Daruvar	24.200,25	1.148.652,02	0,00	2,11
2	2	MONIKA d.o.o. u stečaju, Grubišno Polje	1.468,00	164.130,67	0,00	0,89
3	3	PEVEC d.o.o. u stečaju, Bjelovar	6.373.500,53	6.373.500,53	0,00	100,00
4	4	PEVEC ZAGREB d.o.o. u stečaju, Bjelovar	7.945.087,87	7.945.087,87	0,00	100,00
Bjelovarsko-bilogorska UKUPNO			14.344.256,65	15.631.371,09	0,00	91,77
BRODSKO-POSAVSKA						
5	1	D.I. SEKULIĆ d.o.o. u stečaju, Nova Gradiška	114.273,00	904.777,94	228.546,91	37,89
6	2	KAMEN GRADNJA d.o.o. u stečaju, Gornja Vrba-Sl. Brod	641,82	95.012,74	0,00	0,68
7	3	KLAS D.D. u stečaju, Nova Gradiška	672.121,58	1.319.041,02	0,00	50,96
Brodsko-posavska UKUPNO			787.036,40	2.318.831,70	228.546,91	43,80
DUBROVAČKO-NERETVANSKA						
8	1	GLAVICE d.o.o u stečaju, Opuzen	168.195,33	2.064.737,82	168.195,33	16,29
9	2	GP DUBROVNIK d.d. u stečaju, Dubrovnik	921.748,61	5.866.514,14	1.546.974,74	42,08
10	3	INTERŠPED d.o.o. u stečaju, Ploče	68.322,74	364.846,04	0,00	18,73
11	4	KONEL d.o.o. u stečaju, Cavtat	29.361,63	326.925,75	0,00	8,98
12	5	PARK PREVLAKA d.o.o. u stečaju, Gruda	9.488,55	40.735,99	0,00	23,29
13	6	PZ KOMIN u stečaju, Komin	28.647,15	35.808,94	0,00	80,00
Dubrovačko-neretvanska UKUPNO			1.225.764,01	8.699.568,68	1.715.170,07	33,81
GRAD ZAGREB						
14	1	AGRAM 89 d.o.o. u stečaju, Zagreb	33.747,98	33.747,98	0,00	100,00
15	2	AQUACON d.o.o. u stečaju, Zagreb	2.953,17	16.286,68	0,00	18,13
16	3	AUTO PAR d.o.o. u stečaju, Zagreb	6.889,01	12.599,19	0,00	54,68

R. broj	Pod broj	Županija/Naziv i sjedište stečajnog dužnika	Povrat u DP u 2014. godini	Ukupno isplaćeno iz DP 2003.-2014. god.	Povrat u DP 2003.-2013. god.	Udio povrata u isplati (%)
18	5	CHROMOS ORG.BOJE d.d. u stečaju, Zagreb	17.732,89	76.954,13	0,00	23,04
19	6	EUROline d.o.o. u stečaju, Zagreb	2.163.278,26	3.439.872,05	0,00	62,89
20	7	GRAMAT TRGOVINA d.o.o. u stečaju, Zagreb	40.507,78	40.507,78	0,00	100,00
21	8	HEMERSON d.o.o. u stečaju, Zagreb	235,78	235,78	0,00	100,00
22	9	ILLUMINATIO d.o.o. u stečaju, Zagreb	38.060,99	38.060,99	0,00	100,00
23	10	KAPITAL NET d.o.o u stečaju, Zagreb	11.984,87	11.984,87	0,00	100,00
24	11	MIRAN DAN d.o.o. u stečaju, Zagreb	38.182,65	155.980,27	0,00	24,48
25	12	ORFEJ d.o.o. u stečaju, Zagreb	289.019,98	289.016,98	0,00	100,00
26	13	ORTOMAKS d.o.o. u stečaju, Zagreb	5.702,09	356.497,72	0,00	1,60
27	14	PECON d.o.o. u stečaju, Zagreb	7.004,52	53.880,90	16.164,27	43,00
28	15	TERMOCOMMERCE d.o.o. u stečaju, Zagreb	356.867,12	1.275.178,66	0,00	27,99
29	16	TVORNICA ELEKTRIČNIH ŽARULJA d.d. u stečaju, Zagreb	95.384,22	190.768,45	0,00	50,00
30	17	UNIVERZAL d.o.o. u stečaju, Zagreb	209.419,09	1.804.768,69	481.663,90	38,29
31	18	VICTUS EPULO d.o.o. u stečaju, Zagreb	1.485,82	45.292,66	0,00	3,28
32	19	VIKTOR KONCEPT d.o.o. u stečaju, Zagreb	16.130,87	16.130,87	0,00	100,00
33	20	ZOVKO-ZAGREB d.o.o. u stečaju, Zagreb-Sesvete	37.084,67	37.084,67	0,00	100,00
Grad Zagreb UKUPNO			3.376.671,76	7.899.849,32	497.828,17	49,05
ISTARSKA						
34	1	ARENA d.o.o. u stečaju, Pula	230.906,52	1.170.169,50	0,00	19,73
Istarska UKUPNO			230.906,52	1.170.169,50	0,00	19,73
KARLOVAČKA						
35	1	HOC BJELOLASICA d.o.o. u stečaju, Jasenak	144.378,58	572.562,32	0,00	25,22

R. broj	Pod broj	Županija/Naziv i sjedište stečajnog dužnika	Povrat u DP u 2014. godini	Ukupno isplaćeno iz DP 2003.-2014. god.	Povrat u DP 2003.-2013. god.	Udio povrata u isplati (%)
37	3	PM LIGNUM d.o.o. u stečaju, Duga Resa	2.380,00	2.380,00	0,00	100,00
Karlovačka UKUPNO			248.557,05	676.740,79	0,00	36,73
KOPRIVNIČKO-KRIŽEVAČKA						
38	1	NATURA AGRO d.o.o. u stečaju, Đurđevac	1.651.097,54	4.142.804,75	0,00	39,85
39	2	PZ ĐURĐEVAC u stečaju, Đurđevac	14.316,00	14.316,00	0,00	100,00
40	3	TALUS d.o.o. u stečaju, Koprivnica	58.392,60	193.301,70	0,00	30,21
Koprivničko-križevačka UKUPNO			1.723.806,14	4.350.422,45	0,00	39,62
KRAPINSKO-ZAGORSKA						
41	1	ARMKO d.d. u stečaju, Konjščina	161.124,75	1.179.596,18	0,00	13,66
42	2	AUTO-CENTAR ŠTAGAR d.o.o. u stečaju, Marija Bistrica	29.367,62	29.367,62	0,00	100,00
43	3	M-PROFIL d.o.o. u stečaju, Zabok	180.861,08	803.194,29	11.897,38	24,00
44	4	VENTILATOR-TVUS d.o.o. u stečaju, Marija Bistrica	429,46	38.870,15	0,00	1,10
Krapinsko-zagorska UKUPNO			371.782,91	2.051.028,24	11.897,38	18,71
MEĐIMURSKA						
45	1	BETEX d.o.o. u stečaju, Belica	86.763,58	568.196,33	0,00	15,27
46	2	BETEX PROIZVODNJA d.o.o. u stečaju, Belica	493.656,73	705.223,90	0,00	70,00
47	3	IMPULS d.o.o. u stečaju, Čakovec	230.181,78	703.985,07	0,00	32,70
48	4	MATTEO d.o.o. u stečaju, Čakovec	30.599,17	30.599,17	0,00	100,00
49	5	MEĐIMURJE BETON d.d. u stečaju, Čakovec	313.982,45	1.730.902,42	0,00	18,14
Međimurska UKUPNO			1.155.183,71	3.738.906,89	0,00	30,90
OSJEČKO-BARANJSKA						
50	1	AQUAMARIN d.o.o. u stečaju, Osijek	27.533,79	27.533,79	0,00	100,00
51	2	BIZOVAČKE TOPLICE d.d. u stečaju, Bizovac	747.807,08	2.535.110,06	0,00	29,50
52	3	CHEMOTEHNA d.o.o. u stečaju, Osijek	237.012,90	592.532,25	0,00	40,00
53	4	DRVNA INDUSTRIJA GELI d.o.o. u stečaju, Đakovo	742.937,16	1.909.818,41	0,00	38,90

R. broj	Pod broj	Županija/Naziv i sjedište stečajnog dužnika	Povrat u DP u 2014. godini	Ukupno isplaćeno iz DP 2003.-2014. god.	Povrat u DP 2003.-2013. god.	Udio povrata u isplati (%)
54	5	ELEKTROOSIJEK-PPM d.o.o. u stečaju, Osijek	35.194,56	943.832,48	0,00	3,73
55	6	LAKOLIT d.o.o. u stečaju, Osijek	54.891,09	382.118,70	0,00	14,36
56	7	MIO METALSKA INDUSTRIJA d.d. u stečaju, Osijek	103.747,49	1.037.479,61	466.865,69	55,00
57	8	SPLENDID d.o.o. u stečaju, Osijek	128.134,03	128.134,03	0,00	100,00
58	9	STANDARD METALSKA INDUSTRIJA d.o.o. u stečaju, Osijek	123.812,55	821.991,83	287.697,20	50,06
Osječko-baranjska UKUPNO			2.201.070,65	8.378.551,16	754.562,89	35,28
POŽEŠKO-SLAVONSKA						
59	1	CESTA d.d. za niskogradnju u stečaju, Požega	25.900,53	993.446,35	446.834,03	47,59
Požeško-slavonska UKUPNO			25.900,53	993.446,35	446.834,03	47,59
PRIMORSKO-GORANSKA						
60	1	ARTIĆ d.o.o. u stečaju, Lokve	34.953,39	34.953,39	0,00	100,00
61	2	ELEKTROMATERIJAL d.d. u stečaju, Rijeka	450.787,60	4.507.905,96	2.986.556,21	76,25
62	3	GEOGRAFIKA d.o.o. u stečaju, Rijeka	8.583,43	8.583,43	0,00	100,00
63	4	METALOGRAĐNJA d.o.o. u stečaju, Rijeka	36.039,09	1.126.221,69	0,00	3,20
64	5	MG-RIJEKA d.o.o. u stečaju, Rijeka	11.687,37	66.202,88	0,00	17,65
65	6	MODULA d.o.o. u stečaju, Matulji	119.138,81	264.752,91	0,00	45,00
66	7	NOVI RESORT d.o.o. u stečaju, Novi Vinodolski	59.697,19	2.170.807,00	0,00	2,75
67	8	RIJEKATEKSTIL-VELEPRODAJA d.o.o. u stečaju, Rijeka	5.614,39	13.367,58	0,00	42,00
Primorsko-goranska UKUPNO			726.501,27	8.192.794,84	2.986.556,21	45,32
SISAČKO-MOSLAVAČKA						
68	1	HERBOS d.o.o. u stečaju, Sisak	741.607,11	2.836.290,86	283.584,68	36,15
69	2	TIHOPRODUKT d.o.o. u stečaju, Sisak	10.153,86	17.181,18	0,00	59,10
Sisačko-moslavačka UKUPNO			751.760,97	2.853.472,04	283.584,68	36,28
SPLITSKO-DALMATINSKA						

R. broj	Pod broj	Županija/Naziv i sjedište stečajnog dužnika	Povrat u DP u 2014. godini	Ukupno isplaćeno iz DP 2003.-2014. god.	Povrat u DP 2003.-2013. god.	Udio povrata u isplati (%)
70	1	ADRIACHEM d.d. u stečaju, Kaštel Sućurac	511.292,07	5.209.517,07	0,00	9,81
71	2	MONTER PROJEKT d.o.o. u stečaju, Split	96.496,00	1.241.778,05	96.496,00	15,54
72	3	TEKSTIL UZOR d.o.o. u stečaju, Split	120.635,28	426.574,56	0,00	28,28
73	4	UGOSTITELJSKI SERVIS SPLIT d.o.o. u stečaju, Split	7.287,38	269.656,31	0,00	2,70
74	5	VODOPRIVREDA IMOTSKI d.d. u stečaju, Imotski	43.492,71	694.771,79	0,00	6,26
Splitsko-dalmatinska UKUPNO			779.203,44	7.842.297,78	96.496,00	11,17
VARAŽDINSKA						
75	1	BIONA d.o.o. u stečaju, Varaždin	64.709,76	64.709,76	0,00	100,00
76	2	GRIJANJE VARAŽDIN d.o.o. u stečaju, Varaždin	44.605,16	44.605,16	0,00	100,00
77	3	GT INŽENJERING d.o.o. u stečaju, Varaždin	1.702,00	11.346,65	0,00	15,00
78	4	INDUSTRIJA MESA IVANEC d.o.o. u stečaju, Ivanec	1.012,60	1.451.092,30	0,00	0,07
79	5	METEOR GRUPA d.o.o. u stečaju, Varaždin	17.849,02	264.429,92	0,00	6,75
80	6	MUNDUS d.d. u stečaju, Varaždin	55.881,80	55.881,80	0,00	100,00
71	7	PROVEL d.o.o. u stečaju, Varaždin	134.384,79	134.384,79	0,00	100,00
82	8	RADIO IVANEC d.o.o. u stečaju, Ivanec	9.555,15	51.061,98	0,00	18,71
83	9	VIKO d.o.o. u stečaju, Varaždin	1.529,35	21.847,97	0,00	7,00
Varaždinska UKUPNO			331.229,63	2.099.360,33	0,00	15,78
VIROVITIČKO-PODRAVSKA						
84	1	FARMA SENKOVEC d.o.o. u stečaju. Slatina	303.508,23	1.524.122,45	0,00	19,91
Virovitičko-podravsko UKUPNO			303.508,23	1.524.122,45	0,00	19,91
VUKOVARSKO-SRIJEMSKA						
85	1	BERG PROIZVODNJA d.o.o. u stečaju, Vukovar	9.354,92	93.549,24	9.354,92	20,00
86	2	ELEKTRON d.o.o. u stečaju, Vinkovci	60.932,16	152.330,39	0,00	40,00
87	3	I.T. ITEKS d.o.o. u stečaju, Ilok	3.561,23	29.451,81	0,00	12,09

R. broj	Pod broj	Županija/Naziv i sjedište stečajnog dužnika	Povrat u DP u 2014. godini	Ukupno isplaćeno iz DP 2003.-2014. god.	Povrat u DP 2003.-2013. god.	Udio povrata u isplati (%)
88	4	VEKO d.o.o. u stečaju, Vukovar	25.146,40	419.106,66	167.642,67	46,00
Vukovarsko srijemska UKUPNO			98.994,71	694.438,10	176.997,59	39,74
ZADARSKA						
89	1	ĐOVANI PROMET d.o.o. u stečaju, Zadar	32.780,14	32.780,14	0,00	100,00
90	2	MARITUNA d.o.o. u stečaju, Zadar	375.572,19	375.572,19	0,00	100,00
91	3	PLAVA VALA d.o.o. u stečaju, Sutomišćica	5.949,97	118.999,44	0,00	5,00
Zadarska UKUPNO			414.302,30	527.351,77	0,00	78,56
ZAGREBAČKA						
91	1	GORIČANKA NOVA d.o.o. u stečaju, Velika Gorica	1.494.097,62	1.494.097,62	0,00	100,00
92	2	GRADIP d.d. u stečaju, Vrbovec	107.921,06	779.640,08	134.901,33	31,15
93	3	GUMA GRUPA d.o.o. u stečaju, G Stupnik	25.499,94	43.776,91	0,00	58,25
94	4	RENOPROM d.o.o. u stečaju, Sv. Nedjelja	6.395,62	63.956,19	0,00	10,00
95	5	TOM-MONT INTERIJERI d.o.o. u stečaju, Gornji Laduč	10.984,53	45.949,88	0,00	23,91
Zagrebačka UKUPNO			1.644.898,77	2.427.420,68	134.901,33	73,32
SVEUKUPNO			30.741.335,65	80.019.115,92	7.333.375,26	47,58

Prilog 3

PREGLED ISPLATA I POVRATA U DRŽAVNI PRORAČUN ZA RAZDOBLJE OD 2003. - 31.12.2014. GODINE

Godina	Broj isplaćenih zahtjeva	Ukupna isplata	Ukupni povrat
2003	142	409.431,55	0,00
2004	4.982	32.697.246,32	4.384.527,65
2005	1.886	28.958.556,96	6.989.105,27
2006	1.710	20.812.868,78	5.807.879,66
2007	1.038	11.360.974,26	2.998.403,94
2008	2.585	11.838.957,16	2.801.835,43
2009	2.734	42.931.916,83	11.899.859,74
2010	6.789	84.158.598,75	10.366.487,06
2011	4.229	64.320.176,27	7.484.550,86
2012	4.031	65.801.610,36	15.049.527,39
2013	6.550	104.882.767,00	5.828.410,33
2014	3.965	47.006.352,40	30.741.335,65
SVEUKUPNO	40.641	515.179.456,64	104.351.922,98