

**REPUBLIKA HRVATSKA**  
**AGENCIJA ZA OSIGURANJE RADNIČKIH POTRAŽIVANJA**  
**U SLUČAJU STEČAJA POSLODAVCA**

**Godišnje izvješće**  
**o radu Agencije za osiguranje radničkih potraživanja u slučaju**  
**stečaja poslodavca za 2013. godinu**

KLASA: 400-09/14-02/0001  
URBROJ: 0479-1/1-14-0001  
Zagreb, 05. svibnja 2014.g.

---

## SADRŽAJ:

Uvodna riječ ravnatelja Agencije.....	2
I. UVOD	
1. Opći podaci o ustanovi.....	3
2. Djelatnost i nadzor.....	3
II. USTROJSTVO, UPRAVLJANJE I LJUDSKI POTENCIJALI.....	4
III. STANJE SUSTAVA OSIGURANJA STEČAJNIH POTRAŽIVANJA RADNIKA.....	4
IV. PROVEDBA ZAKONA O OSIGURANJU POTRAŽIVANJA RADNIKA U SLUČAJU STEČAJA POSLODAVCA.....	6
1. Provedba Zakona - prema podnesenim i riješenim zahtjevima.....	6
2. Provedba Zakona - prema isplatama izvršnih rješenja.....	8
3. Provedba Zakona - prema povratu sredstava u Državni proračun.....	10
V. FINACIJSKO IZVJEŠĆE.....	12
1. Finacijski plan.....	12
2. Izvršenje Finacijskog plana.....	12
3. Račun prihoda i rashoda.....	15
4. Bilanca.....	15
VI. STRATEŠKI PLAN.....	17
VII. PRILOZI.....	18
1. Tabelarni pregled zaprimljenih, riješenih i isplaćenih zahtjeva radnika u 2013. godini.....	18
2. Tabelarni pregled povrata u Državni proračun u 2013. godini.....	26
3. Tabelarni pregled isplata i povrata u Državni proračun za razdoblje od 01.01.2003. - 31.12.2013. godine .....	28

## Uvodna riječ ravnatelja Agencije

Poštovani,

aktivnost i rad Agencije za osiguranje radničkih potraživanja u slučaju stečaja poslodavca<sup>1</sup> u izvještajnom razdoblju utemeljeni su na Zakonu o osiguranju potraživanja radnika u slučaju stečaja poslodavca („Narodne novine“, broj 86/2008 i 80/2013)<sup>2</sup> i Strateškom planu Agencije za razdoblje 2013. – 2015. godine, i usmjereni ka provedbi Zakona, odnosno zakonitoj i pravovremenoj zaštiti materijalnih prava radnika u slučaju stečaja poslodavca.

U prethodnoj godini, na aktivnost Agencije utjecalo je nekoliko bitnih čimbenika i događaja.

Prije svega, to je institut predstečajnih nagodbi. Njime je na određeno vrijeme usporeno otvaranje stečajnih postupaka, te je zaustavljen trend povećanja broja trgovačkih društava nad kojima je otvoren stečaj, a koji je obilježio prethodno, komparativno razdoblje 2012. godine. I broj stečajnih dužnika, i broj njihovih radnika koji su od Agencije zahtijevali zaštitu prava, zadržan je na razini tog komparativnog razdoblja.

Značajan porast zabilježen je u broju riješenih i isplaćenih zahtjeva, i njihovoj financijskoj vrijednosti. Riješeno je i isplaćeno svih gotovo tisuću zahtjeva prenesenih iz prethodnog razdoblja i 98% zahtjeva iz tekućeg razdoblja, u visini za 60% većoj u odnosu na 2012. godinu. Za ovu namjenu, Financijski plan Agencije povećan je za 86%.

U zakonodavnom okviru, izvršene su izmjene i dopune Zakona kojima su jasnije definirani pojmovi i procesi, što onemogućava različitosti u tumačenju i utječe na pravnu sigurnost i jednakost položaja radnika. Uz to, osigurani su dodatni instrumenti Agenciji za aktivno sudjelovanje u stečajnom postupku, što će u budućem razdoblju rezultirati povećanim povratom sredstava iz stečajne mase u državni proračun.

Napokon, upravljanjem radnim procesima i događajima postignuta je pravovremenost u provedbi Zakona, sukladnost planskih dokumenata i izvršenja, te racionalizacija poslovanja: zaštita prava radnika ostvarena je u zakonskom roku, Financijski plan je pravovremeno usklađen s potrebama i izvršen s 92%, pri čemu su preuzete dospjele obveze za osigurana stečajna potraživanja radnika izvršene u cijelosti, ciljevi Strateškog plana ostvareni su potpunije od planiranog, a rashodi poslovanja umanjeni za 20%.

Zaključno, smatram da je Agencija u protekloj godini na zakonit i pravovremen način pridonijela povećanju socijalne sigurnosti radnika zaštitom njihovih stečajnih prava i osiguranjem socijalnog minimuma, što jeste njezina vizija i misija.

S poštovanjem,

Zoran Ostović, ravnatelj Agencije

---

<sup>1</sup> U nastavku izvješća: Agencija.

<sup>2</sup> U nastavku izvješća: Zakon

## **I. UVOD**

### **1. Opći podaci o ustanovi**

Naziv i skraćeni naziv: Agencija za osiguranje radničkih potraživanja u slučaju stečaja poslodavca, AORPS

Sjedište: Zagreb, Frankopanska 11.

Osnivač: Republika Hrvatska

Registarski sud: Trgovački sud u Zagrebu

Pravni oblik: Ustanova

Osnivački akt: Zakon o osiguranju potraživanja radnika u slučaju stečaja poslodavca („Narodne novine“, broj 86/2008 i 80/2013)

Statut: Statut Agencije za osiguranje radničkih potraživanja u slučaju stečaja poslodavca („Narodne novine“, broj 50/2009)

### **2. Djelatnost i nadzor**

Djelatnost Agencije određena je naprijed navedenim Zakonom o osiguranju potraživanja radnika u slučaju stečaja poslodavca, očituje se u posebnoj zaštiti prava radnika kao stečajnih vjerovnika u stečaju poslodavca, a provodi se osiguranjem i isplatom zaštićenih prava iz radnog odnosa na teret Državnog proračuna, te preuzimanjem procesnih prava u stečajnom postupku u visini isplaćenih potraživanja, radi povrata sredstava u Državni proračun.

U obavljanju djelatnosti Agencija provodi prvostupanjski upravni postupak, uz dodatno skraćivanje rokova postupanja.

U smislu Zakona, zaštićena prava su:

- pravo na neisplaćene plaće i naknade plaće za bolovanje na teret poslodavca, za posljednja tri mjeseca prije otvaranja stečaja ili prestanka radnog odnosa, ukoliko je isti prestao unutar tri mjeseca prije otvaranja stečaja, najviše do visine zakonom utvrđene minimalne plaće u Republici Hrvatskoj za svaki mjesec;
- pravo na naknadu plaće za neiskorišteni godišnji odmor za kalendarsku godinu u kojoj je otvoren stečaj ili je prestao radni odnos, najviše do polovice zakonom utvrđene minimalne plaće u Republici Hrvatskoj;
- pravo na otpremninu utvrđenu Zakonom o radu, u visini polovice najvišeg iznosa otpremnine;
- pravo na pravomoćno dosuđenu naknadu štete zbog ozljede na radu ili profesionalne bolesti, najviše do jedne trećine pravomoćno dosuđene naknade štete.

Pristupanjem Republike Hrvatske Europskoj uniji, zaštitu prava uživaju i radnici stranog poslodavca kojem je sjedište na području država članica Europskoga gospodarskog prostora, a mjesto rada na području Republike Hrvatske. Ujedno, Agencija predstavlja instituciju za razmjenu informacija i aktivnosti s nadležnim garancijskim institucijama država članica u slučajevima poslovnih aktivnosti na području dvije ili više država članica.

Nadzor nad radom Agencije provodi Ministarstvo rada i mirovinskoga sustava.

## **II. USTROJSTVO, UPRAVLJANJE I LJUDSKI POTENCIJALI**

Ustrojstvo Agencije određeno je Zakonom, Statutom i Pravilnikom o unutarnjem ustrojstvu i sistematizaciji radnih mjesta.

Agencijom upravlja Upravno vijeće sačinjeno od tri člana koje imenuje Vlada Republike Hrvatske iz redova predstavnika ministarstva nadležnog za rad, predstavnika sindikata i predstavnika poslodavaca. U izvještajnom razdoblju Upravno vijeće je održalo 5 sjednica, na način određen Poslovníkom o radu Upravnog vijeća, a na kojima je raspravljalo i odlučivalo u okviru nadležnosti utvrđene Zakonom i Statutom.

Poslovanje Agencije vodi ravnatelj kojega imenuje Vlada Republike Hrvatske na prijedlog ministra nadležnog za rad, a na temelju provedenog javnog natječaja.

Djelatnost Agencije obavlja se u dva funkcionalno povezana odjela, i to u Odjelu pravnih, kadrovskih i općih poslova i Odjelu ekonomsko-financijskih i računovodstvenih poslova. U odjelima je sistematizirano 18 radnih mjesta, usklađenih prema nazivu, uvjetima za raspored i koeficijentima složenosti poslova s Uredbom koja se primjenjuje na javne službe. U odnosu na sistematizirana, popunjeno je 12 radnih mjesta od kojih je 5 VSS, 2 VŠS i 5 SSS.

Popunjenost radnih mjesta ne zadovoljava u potpunosti potrebe koje nameće obavljanje djelatnosti. Agencija kontinuirano prima nezaposlene osobe na stručno osposobljavanje za rad bez zasnivanja radnog odnosa.

## **III. STANJE SUSTAVA OSIGURANJA STEČAJNIH POTRAŽIVANJA RADNIKA**

Institut osiguranja stečajnih potraživanja radnika u slučaju stečaja poslodavca uveden je u zakonodavstvo Republike Hrvatske 2003. godine, u okviru Procesa stabilizacije i pridruživanja EU. Prvobitnim Zakonom o osiguranju potraživanja radnika u slučaju stečaja poslodavca („Narodne novine“, broj 114/2003) uređene su temeljne odrednice instituta i provedbeno tijelo. Sadašnjim Zakonom („Narodne novine“, broj 86/2008 i 80/2013) preciznije su određeni pojmovi i postupci, osnovana je Agencija kao provedbeno tijelo, te je primjena Zakona proširena i na radnike stranog poslodavca kojima je mjesto rada na području Republike Hrvatske.

Dionici sustava su pravne osobe i pojedinci nad kojima je otvoren stečaj, radnici i bivši radnici stečajnog dužnika kojima nisu isplaćena materijalna prava iz radnog odnosa, Hrvatski zavod za

zapošljavanje, stečajni upravitelji, Agencija i Ministarstvo rada i mirovinskoga sustava kao provedbena tijela prvog i drugog stupnja, Državni proračun kao plan prihoda i rashoda, te stečajni sudovi.

Materijalna pravila sustava sadržana su u naprijed navedenom Zakonu o osiguranju potraživanja radnika u slučaju stečaja poslodavca i Pravilniku o sadržaju obrasca zahtjeva radnika za ostvarivanje prava u slučaju stečaja poslodavca („Narodne novine“, broj 128/2008; 34/2010 i 104/2012), te Stečajnom zakonu („Narodne novine“, broj 44/1996; 29/1999; 129/2000; 123/2003; 82/2006; 116/2010; 25/2012 i 133/2012.) i Zakonu o radu („Narodne novine“, broj 149/2009; 61/2011 i 82/2012). Procesna pravila sadržana su u Zakonu o općem upravnom postupku („Narodne novine“, broj 47/2009).

Model po kojemu se provodi sustav osiguranja stečajnih potraživanja u suštini je jednostavan: u slučaju stečaja poslodavca, radnik ili bivši radnik stečajnog dužnika kojemu nisu isplaćena materijalna prava prijavljuje svoje potraživanje u stečajnom postupku te, nakon što ta potraživanja budu priznata, podnosi Agenciji zahtjev za osiguranje potraživanja zaštićenih Zakonom. Postupajući po zahtjevu, Agencija provodi upravni postupak u kojem utvrđuje ispunjavanje uvjeta i osnovanost zahtjeva, rješava o istom i vrši isplatu iz sredstava Državnog proračuna, te za isplaćeni iznos preuzima procesna prava u stečajnom postupku radi povrata sredstava iz stečajne mase.

U izvještajnom razdoblju određene slabosti koje su utjecale na provedbu sustava uklonjene su izmjenama i dopunama Zakona kojima je poboljšán položaj radnika u postupku pred Agencijom, ali i položaj Agencije u postupku pred stečajnim sudom.

Poboljšán položaj radnika očituje se u ujednačavanju prava radnika domaćeg i stranog poslodavca, u slučaju ranijeg prestanka radnog odnosa, računanju rokova u skladu s računanjem u stečajnom postupku, te u mogućnosti izravne isplate na račun radnika u slučaju brisanja poslodavca iz registra pravnih osoba.

Poboljšán položaj Agencije očituje se u stvaranju mogućnosti za njezinu aktivniju ulogu u stečajnom postupku. Na zahtjev Agencije, stečajni sud ju i deklaratorno uvrštava u red vjerovnika, što omogućava njezinu aktivnu ulogu u praćenju i sudjelovanju u stečajnim diobama. Iako je to proces za koji je potrebno vrijeme, početni rezultati upućuju na uvjerenje da je moguće ostvariti prihvatljiviji omjer u isplatama i povratima sredstava iz/u državni proračun od dosadašnjeg, koji iznosi 15,5%. Iako težnja ka idealnom sustavu samofinanciranja, u kojem bi visina angažiranih sredstava državnog proračuna odgovarala visini povrata sredstava iz stečajne mase u postojećim okolnostima nije realna, konkretne rezultate očekujemo već u 2014-oj godini.

Napokon, u ovom razdoblju uočena je nova okolnost koja otežava funkcioniranje sustava. Naime, zbog aktivnije uloge poreznih tijela koja u stečajnom postupku prijavljuju potraživanja s osnova poreza i doprinosa, nerijetko stečajni upravitelji prijavljuju, a sudovi utvrđuju potraživanja radnika u neto iznosu. Kako Agencija neisplaćene plaće i naknade plaće obračunava i isplaćuje u bruto iznosu, opisano postupanje narušava sustav namirenja vjerovnika, uzrokuje prekid i zastoje postupka, što je suprotno smislu Zakona po kojemu o pravu radnika treba riješiti brzo i efikasno radi zaštite njegova socijalnog minimuma. U narednom razdoblju Agencija će predložiti odgovarajuća rješenja.

#### **IV. PROVEDBA ZAKONA O OSIGURANJU POTRAŽIVANJA RADNIKA U SLUČAJU STEČAJA POSLODAVCA**

Smisao Zakona je brzo i učinkovito osiguranje isplate dijela stečajnih potraživanja radnika, te na taj način zaštita njegovog egzistencijalnog minimuma na društveno prihvatljivoj razini. Društveno prihvatljiva razina zaštite je mjesečna minimalna plaća utvrđena zakonom, dio otpremnine utvrđen zakonom, te dio naknade štete utvrđen pravomoćnom sudskom presudom. Brzo i učinkovito osiguranje egzistencijalnog minimuma sadrži obvezu Agencije da zahtjev radnika riješi u roku od 15 dana od dana podnošenja, i isplati na teret Državnog proračuna u roku od 15 dana od dana izvršnosti rješenja. Agencija ne ispituje osnovanost potraživanja, što se ispituje i utvrđuje u stečajnom postupku. Za stečajna potraživanja koja je radniku isplatila, Agencija preuzima procesna prava u stečajnom postupku radi povrata sredstava u Državni proračun.

Prema navedenom, provedba Zakona sastoji se od četiri sadržajno i vremenski razdvojena dijela: zaprimanja zahtjeva radnika, donošenja rješenja, isplate izvršnog rješenja, i povrata sredstava prilikom diobe stečajne mase. Zbog toga se u pojedinoj izvještajnoj godini ne može podudarati broj zaprimljenih i riješenih zahtjeva, broj isplaćenih zahtjeva, i ostvareni povrat sredstava.

U nastavku, sadržani su opisi i podaci o provedbi Zakona prema navedenim vremenski razdvojenim dijelovima. U posljednjem poglavlju Izvješća (Prilozi) sadržani su cjeloviti podaci o zaprimljenim, riješenim i isplaćenim zahtjevima radnika (Prilog 1.), o izvršenom povratu sredstava iz stečajne mase u Državni proračun (Prilog 2.), te o ukupnim isplatama i povratima u razdoblju 01.01.2003. -31.12.2013.godine (Prilog 3.).

##### **1. Provedba Zakona – prema podnesenim i riješenim zahtjevima**

Postupak osiguranja potraživanja pokreće radnik podnošenjem zahtjeva i dokazne dokumentacije. Zahtjev se podnosi Agenciji izravno, ili putem područne službe Hrvatskog zavoda za zapošljavanje prema sjedištu poslodavca. Radi ubrzanja postupka i pomoći stranci, Agencija je u prethodnom razdoblju izradila i distribuirala Vodič kroz postupak osiguranja potraživanja, te izradila prilagođene obrasce s naznakom vrste potrebnih podataka. Iz istog razloga otvorena je i besplatna telefonska linija, i posebna e-mail adresa. Poduzete mjere u određenom stupnju pozitivno utječu na radnje koje prethode upravnom postupku i rješavanju zahtjeva, što u velikoj mjeri ovisi i o podnositelju zahtjeva, i o stečajnom upravitelju. U roku od 15 dana od dana dostave cjelokupne dokumentacije Agencija je dužna donijeti prvostupanjsko rješenje.

U nastavno prikazanoj Tabeli 1. daje se usporedni pregled provedbe Zakona, prema podnesenim i riješenim zahtjevima radnika:

**Pregled provedbe Zakona – prema podnesenim i riješenim zahtjevima radnika**

Tabela 1.

<b>R. br.</b>	<b>Vrsta pokazatelja</b>	<b>2012.g.</b>	<b>2013.g.</b>	<b>Indeks 2013/2012</b>
1.	<i>Broj stečajnih dužnika</i>	163	162	99
2.	<i>Broj podnesenih zahtjeva</i>	5.638	5.717	101
3.	<i>Broj riješenih zahtjeva</i>	4.756	6.608	139
4.	<i>Broj zahtjeva prenesenih u slijedeću godinu</i>	990	98	10
5.	<i>Broj podnesenih žalbi</i>	168	129	77
6.	<i>Broj usvojenih ili djelomično usvojenih žalbi</i>	23	23	100

Prema navedenim pokazateljima, broj stečajnih dužnika i broj radnika koji su zahtijevali osiguranje potraživanja zadržan je na razini prethodne godine. Razlog tome su predstečajne nagodbe zbog kojih je na određeno vrijeme zaustavljeno otvaranje stečajnih postupaka, o čemu je bilo riječi u uvodnom dijelu ovog Izvješća.

Međutim, znatno je povećan broj riješenih zahtjeva i smanjen broj zahtjeva prenesenih u slijedeću godinu. Razlog tome je bolja priprema postupka i informatička podrška, što je omogućilo rješavanje svih zahtjeva iz 2012. godine i 98% zahtjeva zaprimljenih u tekućoj godini. Od broja riješenih, 40 zahtjeva (0,6%) riješeno je izvan roka, zbog velikog priljeva u kratkom vremenu. Zakašnjenje se odnosilo na radnike Narodnih novina–Press d.o.o. -u stečaju, i iznosilo je između 4 i 15 dana.

U odnosu na broj riješenih zahtjeva, podneseno je 2% žalbi, a usvojeno je 0,3%.

Najveći broj zahtjeva podnijeli su radnici slijedećih stečajnih dužnika:

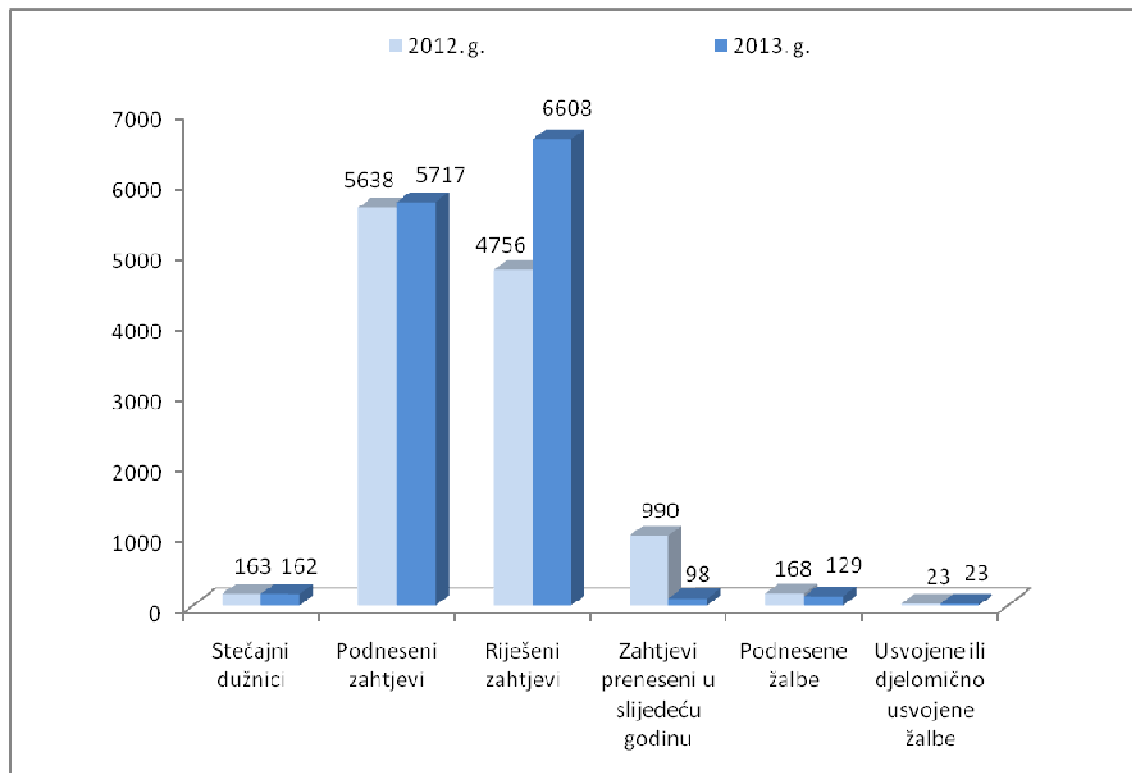
<b>R. br.</b>	<b>Naziv i sjedište stečajnog dužnika</b>	<b>Broj zahtjeva</b>
1.	<i>TŽV Gredelj d.o.o. u stečaju, Zagreb</i>	1473
2.	<i>Biljemarkant trgovina d.o.o. u stečaju, Osijek</i>	1146
3.	<i>Slavonija MK d.d. u stečaju, Osijek</i>	205
4.	<i>EUROline d.o.o. u stečaju, Zagreb</i>	185
5.	<i>Autotransport d.d. u stečaju, Šibenik</i>	164



Nastavno se daje Grafički prikaz 1. - Pregled provedbe Zakona, prema podnesenim i riješenim zahtjevima radnika:

**Grafički prikaz provedbe Zakona – prema podnesenim i riješenim zahtjevima radnika**

Grafički prikaz 1.



**2. Provedba Zakona – prema isplatama izvršnih rješenja**

Isplatu rješenja Agencija je dužna izvršiti u roku od 15 dana od dana izvršnosti rješenja. Isplata se vrši na poseban namjenski račun stečajnog dužnika, a uplatu na račun radnika dužan je izvršiti stečajni upravitelj u daljnjem roku od 8 dana. Pri tome, Agencija obračunava i uplaćuje doprinose na plaću, a stečajni upravitelj doprinose iz plaće.

U slučaju brisanja stečajnog dužnika iz registra pravnih osoba poseban namjenski račun nije bilo moguće otvoriti, što je dovelo do zakašnjenja isplate. Izmjenama i dopunama Zakona koje su stupile na snagu 6. srpnja 2013. godine, omogućena je izravna isplata na račun radnika, pri čemu Agencija obračunava i uplaćuje pripadajući porez i doprinose.

Za isplate radničkih potraživanja planirana su sredstva u iznosu od 112.778.300,00 kn. Povrat sredstava iz stečajne mase u Državni proračun u tekućoj godini ostvaren je u iznosu od 5.828.410,23 kn, od čega se 793.935,62 kn odnosi na povrate temeljem isplata izvršenih u tekućoj godini. Budući da Sustav Državne riznice umanjuje izvršenje za ostvareni povrat sredstava temeljem isplata izvršenih u tekućoj godini, raspoloživa sredstva za isplatu radničkih potraživanja iznosila su 113.572.235,62 kn.

Tabela 2. usporedno prikazuje provedbu Zakona, prema isplatama izvršnih rješenja:

**Pregled provedbe Zakona – prema isplatama izvršnih rješenja**

Tabela 2.

<b>R. br.</b>	<b>Vrsta pokazatelja</b>	<b>2012.g.</b>	<b>2013.g.</b>	<b>Indeks 2013/2012</b>
1.	Broj stečajnih dužnika	119	159	134
2.	Broj isplaćenih zahtjeva	4.031	6.550	162
	<b>Ukupni iznos isplata (kn)</b>	<b>65.801.610,36</b>	<b>104.882.767,00</b>	<b>159</b>

Prema navedenom, zabilježen je značajan porast broja društava u stečaju koja su imala zaposlenih radnika (134%), broj radnika kojima su izvršene isplate (162%), kao i ukupna vrijednost izvršenih isplata (159%).

Najveći iznosi isplaćeni su radnicima slijedećih stečajnih dužnika:

<b>R. br.</b>	<b>Naziv i sjedište stečajnog dužnika</b>	<b>Iznos isplate (kn)</b>
1.	TŽV Gredelj d.o.o. u stečaju, Zagreb	35.365.540,69
2.	Biljemer Kant trgovina d.o.o. u stečaju, Osijek	8.002.712,42
3.	Puris d.d. u stečaju, Pazin	6.233.253,10
4.	Dalmacijavino d.d. u stečaju, Split	4.391.821,40
5.	Slavonija MK d.d. u stečaju, Osijek	3.543.469,59

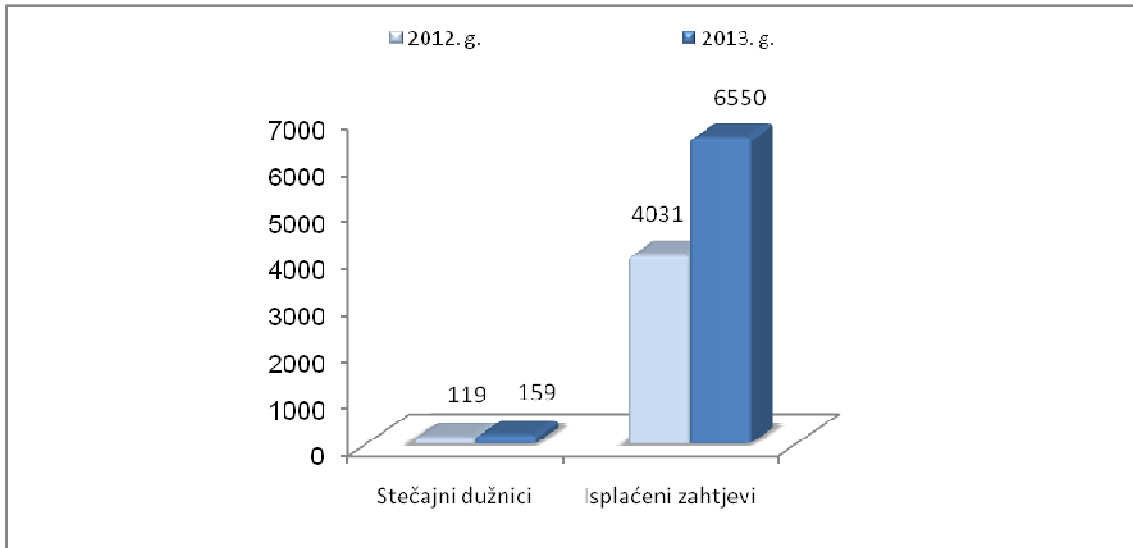
Prema vrsti ostvarenog prava isplaćeno je, kako slijedi:

<b>R. br.</b>	<b>Vrsta prava</b>	<b>Iznos isplate (kn)</b>	<b>%</b>
1.	Neisplaćene plaće i naknade plaće	36.648.144,14	34,95
2.	Doprinosi	5.602.512,53	5,34
3.	Otpremnine	62.632.110,33	59,71

Nastavno slijedi Grafički prikaz 2. - Pregled provedbe Zakona, prema isplatama izvršnih rješenja, i Grafički prikaz 3. – Pregled provedbe Zakona, prema vrsti prava.

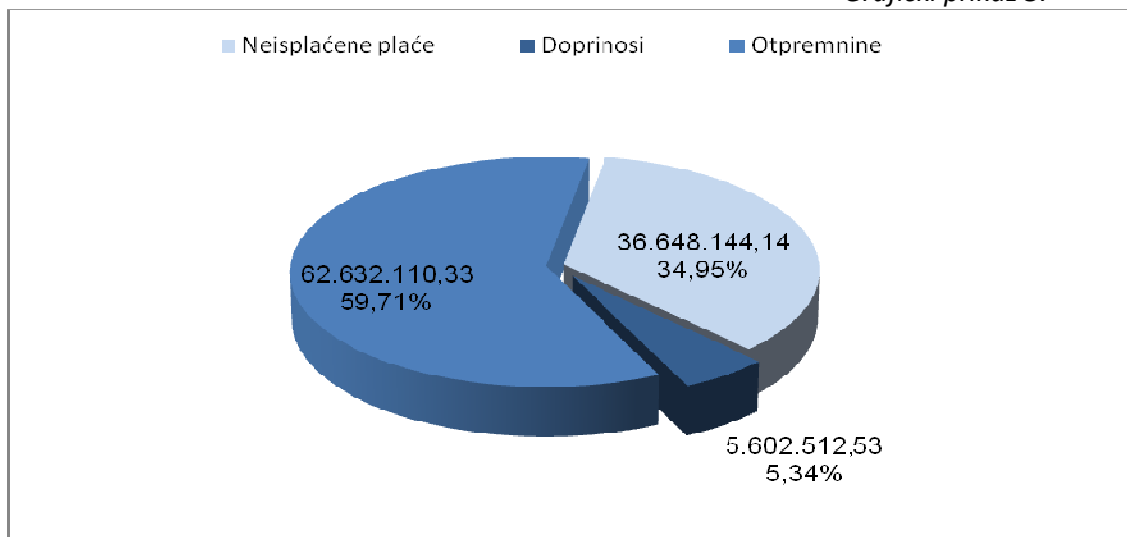
### Grafički prikaz provedbe Zakona - prema isplatama izvršnih rješenja

Grafički prikaz 2.



### Grafički prikaz provedbe Zakona - prema vrsti isplaćenog prava

Grafički prikaz 3.



### 3. Provedba Zakona – prema povratu sredstava u Državni proračun

Povrat sredstava u Državni proračun izvršava se prema dinamici određenog stečajnog postupka, djelomičnom ili završnom diobom stečajne mase. Zbog duljine trajanja stečajnog postupka, veći dio ostvarenog povrata sredstava odnosi se na isplate izvršene u ranijim godinama.

U Tabeli 3. daje se usporedni pregled provedbe Zakona, prema ostvarenom povratu sredstava:

**Pregled provedbe Zakona - prema ostvarenom povratu sredstava (kn)**

Tabela 3.

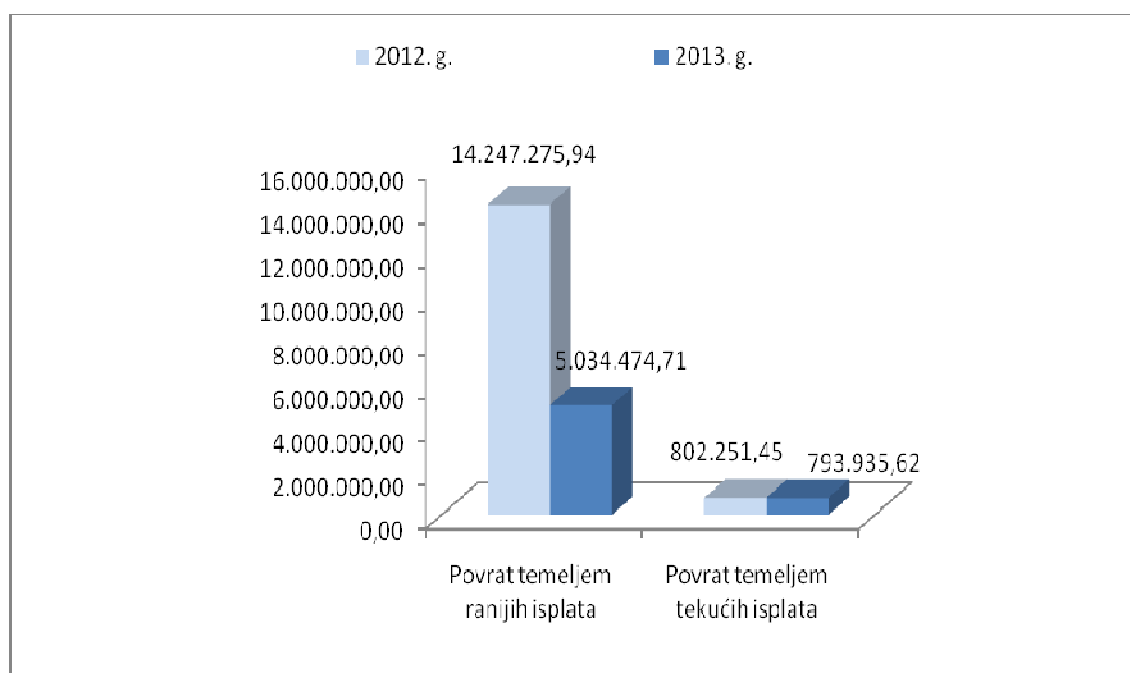
R. br.	Vrsta pokazatelja	2012.g.	2013.g.	Indeks 2013/2012
1.	Povrat temeljem ranijih isplata	14.247.275,94	5.034.474,71	35
2.	Povrat temeljem tekućih isplata	802.251,45	793.935,62	98
	<b>Ukupno povrat</b>	<b>15.049.527,39</b>	<b>5.828.410,33</b>	<b>38</b>

U povratu sredstava iz stečajne mase u državni proračun uočene su određene nepravilnosti. Zbog pravne praznine, stečajni sudovi nisu uvrštavali Agenciju u tablice stečajnih vjerovnika, pa se događalo da stečajni upravitelji ne uvrste Agenciju u diobnu listu, suprotno Zakonu. Kako je navedeno u ranijim poglavljima ovog Izvješća, izmjenama i dopunama Zakona izvršenim polovinom godine pravna praznina je popunjena, te Agencija obavještava sud o izvršenoj isplati i preuzimanju potraživanja, a sud ju uvrštava u red stečajnih vjerovnika. U daljnjem postupku, Agencija poziva stečajnog upravitelja na uvrštenje njezinog potraživanja u diobni popis, te putem javnih objava prati provedbu dioba. Pozitivni rezultati opisanih postupaka očekuju se u slijedećoj godini.

Nastavno se daje Grafički prikaz 4. - Pregled provedbe Zakona, prema ostvarenom povratu sredstava:

**Grafički prikaz provedbe Zakona - prema ostvarenom povratu sredstava**

Grafički prikaz 4.



## V. FINANCIJSKO IZVJEŠĆE

### 1. Financijski plan

Usvajanjem Državnog proračuna za 2013. godinu („Narodne novine“, broj 139/12) Financijski plan Agencije osiguran je u visini od 67.025.434 kn, te je raspoređen na aktivnosti A837001 – Administracija i upravljanje u visini od 3.211.434 kn, i A837002 – Osiguranje potraživanja radnika u slučaju stečaja poslodavca u visini od 63.814.000 kn.

Tijekom fiskalne godine Financijski plan pretrpio je slijedeće izmjene i dopune:

- Svibanj, Izmjene i dopune Državnog proračuna za 2013. godinu („Narodne novine“ broj 53/13): uvećanje za aktivnost A837002 - Osiguranje potraživanja radnika u slučaju stečaja poslodavca – 55.000.000,00 kn;
- Prosinac, Izmjene i dopune Državnog proračuna za 2013. godinu („Narodne novine“, broj 145/13): preraspodjela između pozicija – 35.000 kn;
- Prosinac, Suglasnost ministra financija KLASA: 400-06/13-01/481, URBROJ: 513-05-01-13-5 od 18. prosinca 2013. godine: preraspodjela između proračunskih korisnika - aktivnosti A837002 - Osiguranje potraživanja radnika u slučaju stečaja poslodavca umanjena za 5.935.700,00 kn

U konačnici, Financijski plan Agencije za 2013. godinu utvrđen je i osiguran na pozicijama i u iznosu, kako slijedi:

Razdjel:	086 – Ministarstvo rada i mirovinskoga sustava
Glava:	08650 – Agencija za osiguranje radničkih potraživanja u slučaju stečaja poslodavca
Program:	4011 – Materijalno-pravna zaštita
Aktivnost:	A837001 – Administracija i upravljanje..... 3.176.434,00 kn
	A837002 – Osiguranje potraživanja radnika
	u slučaju stečaja poslodavca..... 112.913.300,00 kn
<b>Ukupno:</b>	<b>116.089.734,00 kn</b>

### 2. Izvršenje Financijskog plana

Za rad i obavljanje djelatnosti Agencije utrošeno je 91,93% sredstava osiguranih Financijskim planom. Prema aktivnostima, utrošeno je kako slijedi:

<b>Aktivnost: A837001 – Administracija i upravljanje</b>	<b>2.609.359,71 kn</b>	<b>82,15%</b>
Izvor 11 – Opći prihodi iz proračuna	2.586.673,13 kn	81,43%
Izvor 43 – Ostali prihodi iz proračuna za posebne namjene	22.686,58 kn	-
<b>Aktivnost A837002 – Osiguranje potraživanja radnika u slučaju stečaja poslodavca</b>	<b>104.113.341,75 kn</b>	<b>92,21%</b>
<b>UKUPNO</b>	<b>106.722.701,46 kn</b>	<b>91,93%</b>

Za isplate osiguranih stečajnih potraživanja utrošeno je 104.088.831,38 kn (92,30% osiguranih sredstava), pri čemu su preuzete dospjele obveze izvršene u potpunosti.

Pregled izvršenja Financijskog plana prikazan je nastavno u Tabeli 4, a usporedni pregled izvršenja u odnosu na 2012. godinu u Tabeli 5.

**Pregled izvršenja Financijskog plana**

Tabela 4.

<i>Izvor / Program / Podskupina</i>	<i>Naziv</i>	<i>Plan 2013:</i>	<i>Izvršenje 2013:</i>	<i>Izvršenje (%)</i>
1	2	3	4	4 / 3
<b>08650</b>	<b>Agencija za osiguranje radničkih potraživanja u slučaju stečaja poslodavca</b>	<b>116.089.734,00</b>	<b>106.722.701,46</b>	<b>91,93</b>
<b>Izvor 11</b>	<b>Opći prihodi i primici iz Državnog proračuna</b>	<b>116.089.734,00</b>	<b>106.722.701,46</b>	<b>91,93</b>
<b>A837001</b>	<b>Administracija i upravljanje</b>	<b>3.176.434,00</b>	<b>2.586.673,13</b>	<b>81,43</b>
311	Plaće (Bruto)	1.314.434,00	1.134.126,99	86,28
312	Ostali rashodi za zaposlene	38.000,00	20.635,15	54,30
313	Doprinosi na plaće	199.900,00	172.475,06	86,28
321	Naknade troškova zaposlenima	134.000,00	79.460,95	59,30
322	Rashodi za materijal i energiju	263.000,00	190.551,95	72,45
323	Rashodi za usluge	990.600,00	831.981,28	83,99
329	Ostali nespomenuti rashodi poslovanja	96.500,00	86.388,10	89,52
343	Ostali financijski rashodi	4.000,00	39,56	0,99
412	Nematerijalna imovina	8.000,00	0,00	0,00
422	Postrojenja i oprema	78.000,00	25.889,09	33,19
426	Nematerijalna proizvedena imovina	50.000,00	45.125,00	90,25
<b>A837002</b>	<b>Osiguranje potraživanja radnika u slučaju stečaja poslodavca</b>	<b>112.913.300,00</b>	<b>104.113.341,75</b>	<b>92,21</b>
323	Rashodi za usluge	40.000,00	4.067,15	10,17
329	Ostali nespomenuti rashodi poslovanja	45.000,00	12.312,50	27,36
343	Ostali financijski rashodi	50.000,00	8.130,72	16,26
372	Ostale naknade građanima i kućanstvima iz proračuna	112.778.300,00	104.088.831,38	92,30
<b>Izvor 43</b>	<b>Prihodi iz proračuna – ostali prihodi za posebne namjene</b>	<b>0,00</b>	<b>22.686,58</b>	<b>-</b>
<b>A837001</b>	<b>Administracija i upravljanje</b>	<b>0,00</b>	<b>22.686,58</b>	<b>-</b>
324	Naknade troškova osobama izvan radnog odnosa	0,00	22.686,58	-

**Usporedni pregled izvršenja Financijskog plana 2012-2013.g.**

Tabela 5.

<i>Izvor / Program / Podskupina</i>	<i>Naziv</i>	<i>Izvršenje 2012.:</i>	<i>Izvršenje 2013:</i>	<i>(%)</i>
1	2	3	4	4 / 3
<b>08650</b>	<b>Agencija za osiguranje radničkih potraživanja u slučaju stečaja poslodavca</b>	<b>68.251.524,00</b>	<b>106.722.701,46</b>	<b>156,3</b>
<b>Izvor 11</b>	<b>Opći prihodi i primici iz Državnog proračuna</b>	<b>68.251.524,00</b>	<b>106.722.701,46</b>	<b>156,3</b>
<b>A837001</b>	<b>Administracija i upravljanje</b>	<b>3.252.165,00</b>	<b>2.586.673,13</b>	<b>79,5</b>
311	Plaće (Bruto)	1.555.794,00	1.134.126,99	72,8
312	Ostali rashodi za zaposlene	23.788,00	20.635,15	86,7
313	Doprinosi na plaće	249.436,00	172.475,06	69,1
321	Naknade troškova zaposlenima	129.621,00	79.460,95	61,3
322	Rashodi za materijal i energiju	197.399,00	190.551,95	96,5
323	Rashodi za usluge	927.898,00	831.981,28	89,6
329	Ostali nespomenuti rashodi poslovanja	107.263,00	86.388,10	80,5
343	Ostali financijski rashodi	0	39,56	0
412	Nematerijalna imovina	9.225,00	0,00	0
422	Postrojenja i oprema	19.243,00	25.889,09	134,5
426	Nematerijalna proizvedena imovina	32.500,00	45.125,00	138,8
<b>A837002</b>	<b>Osiguranje potraživanja radnika u slučaju stečaja poslodavca</b>	<b>64.999.359,00</b>	<b>104.113.341,75</b>	<b>160,1</b>
323	Rashodi za usluge	0	4.067,15	0
329	Ostali nespomenuti rashodi poslovanja	0	12.312,50	0
343	Ostali financijski rashodi	0	8.130,72	0
372	Ostale naknade građanima i kućanstvima iz proračuna	64.999.359,00	104.088.831,38	160,1
<b>Izvor 43</b>	<b>Prihodi iz proračuna – ostali prihodi za posebne namjene</b>	<b>0</b>	<b>22.686,58</b>	<b>0</b>
<b>A837001</b>	<b>Administracija i upravljanje</b>	<b>0</b>	<b>22.686,58</b>	<b>0</b>
324	Naknade troškova osobama izvan radnog odnosa	0	22.686,58	0

Prema podacima u prikazanim tabelama, u izvještajnom razdoblju utrošeno je manje od planiranog po svim aktivnostima. O racionalizaciji poslovanja svjedoče podaci iz Tabele 5, prema kojima je trošak poslovanja u 2013. godini za 20% manji od troška u 2012. godini, unatoč povećanom broju riješenih zahtjeva i iznosu isplaćenih sredstava.

### 3. Račun prihoda i rashoda

U izvještajnom razdoblju Agencija je ostvarila prihod iz Državnog proračuna u visini od 91,93% od planiranog, rashod manji od prihoda, te višak prihoda nad rashodima, kako slijedi:

#### Prihodi

- Prihodi iz proračuna – opći prihodi.....	106.700.014,88 kn
- Prihodi iz proračuna – ostali prihodi za posebne namjene.....	.16.943,95 kn
<b>Ukupno prihodi.....</b>	<b>106.716.958,83 kn</b>

#### Rashodi

- Rashodi za zaposlene.....	1.327.237,20 kn
- Materijalni rashodi.....	1.216.450,80 kn
- Financijski rashodi.....	8.170,28 kn
- Naknade građanima i kućanstvima na temelju osiguranja i druge naknade.....	104.088.831,38 kn
- Rashodi za nabavu dugotrajne imovine.....	71.014,09 kn
<b>Ukupno rashodi.....</b>	<b>106.711.703,75 kn</b>

**Višak prihoda nad rashodima.....5.255,08 kn**

Višak prihoda nad rashodima ostvaren je zbog primjene modificiranog računovodstvenog načela nastanka događaja, po kojemu se rashodi priznaju temeljem nastanka poslovnog događaja (obveze) i u izvještajnom razdoblju na koje se odnose neovisno o plaćanju, a prihodi u izvještajnom razdoblju u kojem su postali raspoloživi i pod uvjetom da se mogu izmjeriti.

### 4. Bilanca

#### Aktiva

- Dugotrajna imovina.....	250.657,89 kn
- Kratkotrajna imovina.....	394.728.110,69 kn
<b>Ukupno aktiva.....</b>	<b>394.978.768,58 kn</b>

#### Pasiva

- Obveze.....	166.388,55 kn
- Izvori financiranja.....	394.812.380,03 kn
<b>Ukupno pasiva.....</b>	<b>394.978.768,58 kn</b>

**Nefinancijska imovina** povećana je za 2,4% i iznosi **250.657,89 kn**. Radi dotrajalosti osnovnih sredstava za rad nabavljena je računalna oprema, a porastom broja tvrtki nad kojima je pokrenut stečajni postupak i zaprimljenih zahtjeva radnika, u 2013. godini pristupilo se nadogradnji programskog modula za zaprimanje, rješavanje i otpremu prvostupanjskih rješenja, te istovremeno usklađivanju modula sa zahtjevima statističkog izvještavanja prema Europskoj uniji.



**Financijska imovina** povećana je za 33,5%, na dan 31.12.2013. iznosi **394.728.110,69 kn**, i sastoji se od:

- sredstava primljenih od HZZ-a za financiranje obveznih doprinosa za osobe na stručnom osposobljavanju bez zasnivanja radnog odnosa osiguranih za 2014. godinu u iznosu od **1.598,78 kn**,
- potraživanja od HZZO-a za refundacije za bolovanje u iznosu od **12.774,46 kn**,
- plaćanja predujmovima u 2013. godini u iznosu **12.624,26 kn**, za koje do 31.12.2013. nisu stigli računi
- nenaplaćenih potraživanja temeljem isplaćenih materijalnih prava radnika od početka provedbe Zakona do 31.12.2013. u iznosu od **394.562.516,80 kn**,
- rashoda budućih razdoblja u iznosu od **138.596,39 kn** (kontinuirani rashodi za zaposlene u iznosu 122.599,75kn, materijalni rashodi u iznosu od 10.041,26 kn, te rashodi za rad članova Upravnog vijeća Agencije u iznosu od 5.955,38 kn).

**Obveze** na dan 31.12.2013. iznose **166.388,55 kn**, a sastoje se od: obveza za zaposlene u iznosu od 121.297,24 kn, za materijalne rashode 34.390,09 kn, za bolovanje na teret HZZO-a 8.517,18 kn, te odgođeno priznavanje prihoda 2.184,04 kn (sredstva primljena od HZZ-a za dječatnice na stručnom osposobljavanju u iznosu od 1.598,78 kn i troškove ovrhe vezano uz proračunsku zalihu).

Manjak prihoda od poslovanja u 2012. godini u iznosu od 6.049,74 kn prebija se s viškom prihoda od poslovanja u 2013. godini koji iznosi 5.255,08 kn, te preostaje manjak prihoda poslovanja u iznosu 794,66 kn koji će se pokriti u slijedećem obračunskom razdoblju.

**Izvanbilančni zapisi** su operativni leasing automobila i ovrhe na temelju izvršnog rješenja Agencije.

Operativni leasing zaključen je s BKS-leasing Croatia d.o.o. radi najma osobnog automobila, za ukupnu cijenu u iznosu od 212.638 kn. Na početku izvještajnog razdoblja neotplaćeni dio operativnog leasinga iznosio je 139.124 kn, a tijekom izvještajnog razdoblja otplaćeno je 44.828 kn, te na dan 31.12.2013. godine neotplaćeni dio operativnog leasinga iznosi 94.295 kn.

Ovrhu na temelju izvršnog rješenja Agencije pokreće radnik u slučaju kada je nad poslodavcem zaključen stečaj i isti bude brisan iz registra pravnih osoba, te ne može otvoriti namjenski račun za prihvrat uplate osiguranih potraživanja. Ukupan iznos mogućih ovrha u 2013. godini iznosio je 322.968 kn, a izvršen je u iznosu od 100.645 kn. Izmjenama i dopunama Zakona u postupcima započetim nakon srpnja 2013. godine omogućena je izravna uplata na račun radnika u slučaju brisanja poslodavca iz registra pravnih osoba, te je na taj način isplaćeno 61.195 kn.

## **VI. STRATEŠKI PLAN**

Strateški plan Agencije za razdoblje 2013. – 2015. godine usvojen je u mjesecu travnju 2012. godine, i usklađen sa Strateškim planom Ministarstva rada i mirovinskoga sustava za isto razdoblje. U okviru općeg cilja – osiguranje dostojnog rada i socijalne sigurnosti – Agencija

provodi posebni cilj – osiguranje socijalnog minimuma radnika nad čijim poslodavcem je otvoren stečajni postupak. Kao način ostvarenja postavljenog cilja utvrđeno je rješavanje zaprimljenih zahtjeva radnika u zakonskom roku.

Pokazatelji uspješnosti provedbe postavljenog cilja, prema učinku i prema rezultatu, premašuju ciljane vrijednosti, kako slijedi:

1. Udio ispostavljenih prvostupanjskih rješenja nakon zakonskog roka u ukupno ispostavljenim rješenjima.....ciljana vrijednost 5%.....ostvarena vrijednost 0%;
2. Udio prvostupanjskih rješenja po kojima su pozitivno riješene žalbe u ukupnom broju ispostavljenih rješenja.....ciljana vrijednost 1%.....ostvarena vrijednost 0%;
3. Udio isplata temeljem izvršnih rješenja nakon zakonskog roka u ukupnim isplatama.....ciljana vrijednost 1%.....ostvarena vrijednost 0%;
4. Udio isplata temeljem izvršnih prvostupanjskih rješenja u zakonskim rokovima u ukupnom broju isplata.....ciljana vrijednost 98%.....ostvarena vrijednost 100%.

## VII. PRILOZI

**PREGLED ZAPRIMLJENIH, RJEŠENIH I ISPLAĆENIH ZAHTJEVA RADNIKA U  
2013. GODINI po županijama i stečajnim dužnicima**

## Prilog 1

Redni broj	Pod broj	Županija /Naziv i sjedište stečajnog dužnika	Zaprimljeno u 2013. g.	Broj zahtjeva radnika		Iznos isplate
				riješeno	isplaćeno	
<b>BJELOVARSKO-BILOGORSKA</b>						
1	1	Dalit TPU d.o.o. u stečaju, Daruvar	1	1	1	399.333,33
2	2	IVEK d.o.o. u stečaju, Stražanac		1	1	15.477,00
3	3	MAPEK d.o.o. u stečaju, Hercegovac (prijenos iz prethodne godine)			1	5.619,17
4	4	MONIKA d.o.o. u stečaju, Grubišno Polje	23	23	11	69.824,22
5	5	VESNA TRIKOTAŽA d.o.o. u stečaju, Daruvar	46	46	43	677.756,61
	6	VIPI d.o.o., Daruvar	1	1		
<b>Bjelovarsko-bilogorska UKUPNO</b>			<b>71</b>	<b>72</b>	<b>57</b>	<b>1.168.010,33</b>
<b>BRODSKO-POSAVSKA</b>						
	1	EUROKONZALTING d.o.o. u stečaju, Slavonski Brod	1	1		
6	2	KAMEN GRADNJA d.o.o. u stečaju, Gornja Vrba-Sl. Brod	7	7	7	95.012,74
7	3	RADIO NOVA GRADIŠKA d.o.o. u stečaju, N. Gradiška	5	5	4	55.680,05
	4	STRMAC d.d. u stečaju, Nova Gradiška	8	8		
	5	TEHNIČKI SISTEMI d.o.o. u stečaju, Slavonski Brod	1	1		
8	6	V.A.M. ING d.o.o. u stečaju, Slavonski Brod	13	13	4	9.381,47
	7	WET ĆIRIĆ d.o.o. u stečaju, Slavonski Brod	2	2		
<b>Brodsko-posavska UKUPNO</b>			<b>37</b>	<b>37</b>	<b>15</b>	<b>160.074,26</b>
<b>DUBROVAČKO-NERETVANSKA</b>						
9	1	ARTISAN d.o.o. u stečaju, Dubrovnik	1	1	1	18.069,19
10	2	BELVEDERE d.d. u stečaju, Dubrovnik (prijenos iz prethodne godine)		6	5	159.995,90
	3	BENDER d.o.o. u stečaju, Mokošica	3			
11	4	CONNELL 2 d.o.o. u stečaju, Cavtat	1	1	1	15.891,20
12	5	FURNIR DUBROVNIK d.o.o. u stečaju, Mokošica	7	7	6	133.640,82
	6	KAPI d.o.o. u stečaju, Metković	1	1		
13	7	KONEL d.o.o. u stečaju, Cavtat	30	30	28	326.925,75
14	8	KVAI d.o.o. u stečaju, Pridvorje	2	2	1	17.777,76
<b>Dubrovačko-neretvanska UKUPNO</b>			<b>45</b>	<b>48</b>	<b>42</b>	<b>672.300,62</b>

GRAD ZAGREB						
15	1	AB PETROL d.o.o. u stečaju, Sessvetki Kraljevec (prijenos iz prethodne godine)			2	24.785,70
16	2	ADRIA DESIGN d.o.o. u stečaju, Zagreb		1	1	12.087,33
17	3	AGRAM 89 d.o.o. u stečaju, Zagreb	5	5	4	33.747,98
18	4	AMNESTY INTERNATIONAL HRVATSKE u stečaju, Zagreb	5	5	5	37.169,36
19	5	AQUILA zdravlje, sport i fitness d.o.o. u stečaju, Zagreb	34	32	27	160.470,68
	6	AUTO PAR d.o.o. u stečaju, Zagreb	1			
20	7	AUTOline d.o.o. u stečaju, Zagreb	65	65	64	855.015,84
21	8	BITUMINA d.o.o. u stečaju, Zagreb	6	6	6	90.054,42
22	9	BOKA GRADNJA d.o.o. u stečaju, Zagreb	1	1	1	10.211,44
23	10	BOND 777 d.o.o. u stečaju, Zagreb (prijenos iz prethodne godine)		1	1	5.000,00
	11	BUIĆ-BAS d.o.o. u stečaju, Zagreb	1			
24	12	CHROMOS ORG.BOJE d.d. u stečaju, Zagreb	5	5	5	76.954,13
25	13	DALMACIJAVINO ZAGREB d.o.o. u stečaju, Zagreb	15	15	15	375.049,40
	14	DANLIN d.o.o., Zagreb	1	1		
26	15	DIMAR d.o.o. u stečaju, Zagreb	1	1	1	14.416,85
27	16	DIZAJN CENTAR AAG d.o.o. u stečaju, Zagreb	4	4	4	25.069,36
28	17	Dubrovnik airline d.o.o. u stečaju, Zagreb (prijenos iz prethodne godine)			4	4.562,26
29	18	DZS d.o.o. u stečaju, Zagreb (prijenos iz prethodne godine)			1	1.620,87
30	19	ELTEH d.o.o. u stečaju, Zagreb	12	12	12	250.613,39
	20	EMPORION PLUS d.o.o. u stečaju, Zagreb (prijenos iz prethodne godine)		1		
31	21	EURO RENT GRUPA d.o.o. u stečaju, Zagreb	3	3	3	35.846,21
32	22	EUROline d.o.o. u stečaju, Zagreb	185	185	184	3.439.872,05
33	23	EUROULJA d.o.o. u stečaju, Zagreb	1	1	1	5.385,62
34	24	FILKOM ZAGREB d.o.o.o. u stečaju, Zagreb	1	1	1	6.451,20
35	25	GAMONT d.o.o. u stečaju, Zagreb	7	7	5	158.240,43
36	26	GRAFOCOLOR d.o.o. u stečaju, Zagreb	1	1	1	9.725,18
	27	GRAMAT TRGOVINA d.o.o. u stečaju, Zagreb	3			
37	28	GRATO-GRADITELJSTVO d.o.o. u stečaju, Zagreb	2	2	1	12.311,73
38	29	HITRA PRODUKCIJA KNJIGA d.o.o. u stečaju, Zagreb	5	5	5	42.956,43
	30	JARUŠČICA PROJEKT d.o.o. u stečaju, Zagreb	3	3		
39	31	JELEN d.d. u stečaju, Zagreb	29	29	29	240.093,00
40	32	Kamensko d.d. u stečaju, Zagreb	1	1	1	4.334,58
41	33	KAPITAL NET d.o.o u stečaju, Zagreb	1	1	1	11.984,87

42	34	KNEMET-TRADE d.o.o. u stečaju, Zagreb (prijenos iz prethodne godine)		1	1	3.340,06
	35	KOMPAKTOR d.o.o., Zagreb (prijenos iz prethodne godine)		1		
	36	LIBRARIA d.o.o. u stečaju, Zagreb (prijenos iz prethodne godine)		1		
43	37	MANDIR GRADNJA d.o.o. u stečaju, Zagreb	1	1	1	5.751,36
44	38	MANIKIRA d.o.o. u stečaju, Zagreb	6	6	2	6.667,30
45	39	MIN d.o.o. u stečaju, Zagreb (prijenos iz prethodne godine)		43	150	1.196.332,06
	40	MIRAN DAN d.o.o. u stečaju, Zagreb	6			
46	41	NARODNE NOVINE-PRES d.o.o. u stečaju, Zagreb (prijenos iz prethodne godine)	1	96	90	3.235.387,05
47	42	NCL Media Grupa d.o.o. u stečaju, Zagreb	4	4	3	84.169,62
48	43	NIVO BOJE d.o.o. u stečaju, Zagreb	2	2	2	8.573,33
49	44	OPIK d.o.o. u stečaju, Zagreb (prijenos iz prethodne godine)		1	1	12.375,78
50	45	ORTOMAKS d.o.o. u stečaju, Zagreb	29	29	28	334.558,95
	46	PARCOM d.o.o. u stečaju, Zagreb	2	2		
51	47	PORPORELA d.o.o. u stečaju, Zagreb	2	2	1	3.000,00
52	48	POSREDNIK TRGOVINA d.o.o. u stečaju, Zagreb	2	2	2	35.642,68
53	49	PROJEKT DERJANOVIĆ d.o.o. u stečaju, Zagreb	11	11	8	53.856,19
54	50	RENIMO d.o.o. u stečaju, Zagreb	1	1	1	11.550,51
55	51	ROGOŽAR PROMET d.o.o. u stečaju, Zagreb (prijenos iz prethodne godine)		1	2	19.685,88
56	52	SLAVONA d.o.o. u stečaju, Zagreb	63	63	63	655.919,75
57	53	SOG d.o.o. u stečaju, Zagreb (prijenos iz prethodne godine)	93	95	92	943.971,76
58	54	STIB NEKRETNINE d.o.o. u stečaju, Zagreb	2	2	2	28.544,72
59	55	STONČICA d.o.o. u stečaju, Zagreb (prijenos iz prethodne godine)		1	1	8.536,55
60	56	STS METAL d.d. u stečaju, Zagreb	124	124	123	1.941.613,91
	57	TARGA d.o.o., Zagreb	1	1		
	58	TERMOCOMMERCE d.o.o. u stečaju, Zagreb (prijenos iz prethodne godine)	137	138		
	59	TIGAR CIKATIĆ d.o.o. u stečaju, Zagreb	6	5		
	60	TISKARA DOTISAK d.o.o. u stečaju, Zagreb (prijenos iz prethodne godine)		1		
61	61	TŽV GREDELJ d.o.o. u stečaju, Zagreb	1473	1474	1465	35.365.540,69
62	62	UNIVERZAL d.o.o. u stečaju, Zagreb	82	82	80	1.804.768,69
63	63	V.H. TRADE d.o.o. u stečaju, Zagreb (prijenos iz prethodne godine)		1	1	18.167,18
	64	V.I.B. TRGOVINA d.o.o. u stečaju, Zagreb	1	1		
64	65	VIATOR & VEKTOR ZAGREB d.o.o. u stečaju, Zagreb	6	6	4	45.484,39

65	66	VICTUS EPULO d.o.o. u stečaju, Zagreb (prijenos iz prethodne godine)			4	36.937,72
66	67	VIGO d.o.o. u stečaju, Zagreb	1	1	1	184.669,47
67	68	VIKTOR KONCEPT d.o.o. u stečaju, Zagreb	1	1	1	16.130,87
68	69	ZOVKO-ZAGREB d.o.o. u stečaju, Zagreb-Sesvete	7	7	5	37.084,67
<b>Grad Zagreb UKUPNO</b>			<b>2462</b>	<b>2601</b>	<b>2519</b>	<b>52.042.291,45</b>
<b>ISTARSKA</b>						
69	1	CASINO PARENTIUM d.d. u stečaju, Poreč	8	8	8	155.103,61
70	2	D & J TRADE d.o.o. -stečajna masa-Pazin (prijenos iz prethodne godine)		1	1	9.725,18
71	3	ISTRAGRADNJA d.o.o. u stečaju, Pula (prijenos iz prethodne godine)			1	16.017,15
72	4	PURIS d.d. u stečaju, Pazin (prijenos iz prethodne godine)		272	271	6.233.253,10
73	5	PURIS PERADARSTVO d.o.o. u stečaju, Pazin (prijenos iz prethodne godine)		35	35	892.105,48
74	6	PURIS tvornica stočne hrane d.o.o. u stečaju, Pazin (prijenos iz prethodne godine)			12	321.667,66
			<b>8</b>	<b>316</b>	<b>328</b>	<b>7.627.872,18</b>
<b>KARLOVAČKA</b>						
	1	OBRTNIČKA ZADRUGA KARLOVAC, Karlovac	8	4		
75	2	PM LIGNUM d.o.o. u stečaju, Duga Resa	1	1	1	2.380,00
<b>Karlovačka UKUPNO</b>			<b>9</b>	<b>5</b>	<b>1</b>	<b>2.380,00</b>
<b>KOPRIVNIČKO-KRIŽEVAČKA</b>						
76	1	GUŠTI d.o.o. u stečaju, Križevci	9	9	8	82.455,30
	2	TALUS d.o.o. u stečaju, Koprivnica	10			
	3	TIRENA d.o.o. u stečaju, Križevci	1			
<b>Koprivničko-križevačka UKUPNO</b>			<b>20</b>	<b>9</b>	<b>8</b>	<b>82.455,30</b>
<b>KRAPINSKO-ZAGORSKA</b>						
77	1	ARMKO d.d. u stečaju, Konjščina	60	63	59	1.179.596,18
78	2	AUTO-CENTAR ŠTAGAR d.o.o. u stečaju, Marija Bistrica	2	2	2	29.367,62
79	3	GEO-JET d.o.o. u stečaju, Sv. Križ Začretje	7	7	7	92.520,89
	4	KONSTRUKTOR d.d. u stečaju, Zlatar	18	6		
80	5	KUMROVEČKA STARA VURA d.o.o. u stečaju, Kumrovec	5	5	3	25.069,36
81	6	MGT d.o.o. u stečaju, Kumrovec	31	31	26	287.010,73
82	7	M-PROFIL d.o.o. u stečaju, Zabok (prijenos iz prethodne godine)		1	160	798.906,88
83	8	SRETEKS d.o.o. u stečaju, Zlatar (prijenos iz prethodne godine)		4	4	39.576,08
84	9	STIL d.o.op. U stečaju, Donja Bistra	1	1	1	7.025,27
85	10	SVEA d.o.o. u stečaju, Sveti Križ Začretje (prijenos iz prethodne godine)		6	1	9.894,02

<b>Krapinsko-zagorska UKUPNO</b>			<b>124</b>	<b>126</b>	<b>263</b>	<b>2.468.967,03</b>
<b>LIČKO-SENJSKA</b>						
86	1	TISKARA GOSPIĆ d.d. u stečaju, Gospić (prijenos iz prethodne godine)			9	180.567,11
<b>Ličko-senjska Zbroj</b>			<b>0</b>	<b>0</b>	<b>9</b>	<b>180.567,11</b>
<b>MEĐIMURSKA</b>						
87	1	BETEX d.o.o. u stečaju, Belica	80	80	79	568.196,33
88	2	BETEX PROIZVODNJA d.o.o. u stečaju, Belica	95	95	93	705.223,90
89	3	JELEN d.d. Čakovec u stečaju, Čakovec (prijenos iz prethodne godine)		178	176	2.140.468,11
90	4	MATTEO d.o.o. u stečaju, Čakovec	2	1	1	20.873,99
91	5	MAURER d.o.o. u stečaju, Čakovec	6	6	3	50.285,63
92	6	Modna industrija konfekcije d.o.o. u stečaju, Čakovec (prijenos iz prethodne godine)			1	6.025,71
93	7	SPORT IN d.o.o. u stečaju, Selnica	2	2	2	24.867,03
94	8	TIM 8 d.o.o. u stečaju, Podturen	53	54	44	453.443,27
<b>Međimurska UKUPNO</b>			<b>238</b>	<b>416</b>	<b>399</b>	<b>3.969.383,97</b>
<b>OSJEČKO-BARANJSKA</b>						
95	1	AQUAMARIN d.o.o. u stečaju, Osijek	4	4	4	27.533,79
96	3	ARCUS GRAĐENJE d.o.o. u stečaju, Valpovo	1	1	1	46.852,05
97	4	BILJEMERKANT TRGOVINA d.o.o. u stečaju, Osijek	1146	1146	1138	8.002.712,42
98	5	BIZOVAČKE TOPLICE d.d. u stečaju, Bizovac	108	108	106	2.535.110,06
	6	BOJA d.d. u stečaju, Našice	1			
	7	CRONAD d.o.o. u stečaju, Našice	25			
99	8	DRVNA INDUSTRIJA GELI d.o.o. u stečaju, Đakovo	117	118	116	1.909.818,41
100	9	ĐAKOVO PILANA d.o.o. u stečaju, Đakovo	96	96	95	1.539.893,87
101	10	Elektrometal d.o.o. u stečaju, Osijek (prijenos iz prethodne godine)		47	46	863.150,33
	11	IPK OSIJEK d.d. u stečaju, Osijek	1	1		
	12	MADRI d.o.o. u stečaju, Donji Miholjac (prijenos iz prethodne godine)		1		
102	13	MEG d.o.o. u stečaju, Petrijevci	56	56	39	514.521,51
103	14	ORANICA d.o.o. u stečaju, Osijek	2	2	1	11.132,18
104	15	PRERADA DRVETA d.d. u stečaju, Darda	11	11	11	87.597,97
105	16	PROGRES d.d. u stečaju, Beli Manastir (prijenos iz prethodne godine)		61	50	797.330,30
106	17	SLAVONIJA MK d.d. u stečaju, Osijek	205	205	201	3.543.469,59
107	18	SPLENDID d.o.o. u stečaju, Osijek	9	9	9	128.134,03
	19	SPLENDOR d.o.o. u stečaju, Beli Manastir	1	1		

	20	VJENČANICE NIKOLINA d.o.o. u stečaju, Osijek	1			
<b>Osječko-baranjska UKUPNO</b>			<b>1784</b>	<b>1867</b>	<b>1817</b>	<b>20.007.256,51</b>
<b>POŽEŠKO-SLAVONSKA</b>						
	1	PEARL d.o.o. u stečaju, Brestovac	21	21		
108	2	SLOGA IMK d.d. u stečaju, Požega (prijenos iz prethodne godine)		16	20	222.244,13
<b>Požeško-slavonska UKUPNO</b>			<b>21</b>	<b>37</b>	<b>20</b>	<b>222.244,13</b>
<b>PRIMORSKO-GORANSKA</b>						
109	1	AGRO RIJEKA d.o.o. u stečaju, Kukuljanovo	7	7	7	39.238,46
110	2	ELEKTROMEHANIKA MARINE d.o.o. u stečaju, Rijeka	5	5	5	118.133,81
111	3	FINAB d.o.o. u stečaju, Rijeka	17	14	7	88.529,24
	4	FINOMEHANIKA d.o.o. u stečaju, Rijeka	1	1		
112	5	G.B.Z. d.o.o. u stečaju, Viškovo	4	4	3	28.773,95
	6	KRAFT d.o.o., Fužine (prijenos iz prethodne godine)		1		
113	7	METALOGRAĐNJA d.o.o. u stečaju, Rijeka (prijenos iz prethodne godine)		58	57	1.126.221,69
114	8	MG-RIJEKA d.o.o. u stečaju, Rijeka	9	9	7	66.202,88
	9	NAVAL SISTEM d.o.o. u stečaju, Rijeka	1	1		
115	10	NOVA MONT d.o.o. u stečaju, Viškovo	2	2	1	2.750,00
116	11	PLETENINA IRIS d.o.o. u stečaju, Kukuljanovo	91	87	83	1.048.887,26
<b>Primorsko-goranska UKUPNO</b>			<b>137</b>	<b>189</b>	<b>170</b>	<b>2.518.737,29</b>
<b>SISAČKO-MOSLAVAČKA</b>						
117	1	INFOMART d.o.o. u stečaju, Sisak	1	1	1	26.842,51
118	2	TIHOPRODUKT d.o.o. u stečaju, Sisak	2	2	2	17.181,18
<b>Sisačko-moslavačka UKUPNO</b>			<b>3</b>	<b>3</b>	<b>3</b>	<b>44.023,69</b>
<b>SPLITSKO-DALMATINSKA</b>						
	1	BOUNTY ST d.o.o. u stečaju, Split	2	2		
119	2	DALMACIJAVINO d.d. u stečaju, Split (prijenos iz prethodne godine)		43	184	4.391.821,40
	3	DID d.o.o. u stečaju, Zmijavci	5	5		
120	4	GRACOTECH-antikoroziivna zaštita d.o.o. u stečaju, Split	9	9	8	105.031,50
121	5	JADRANKAMEN d.d. u stečaju, Pučišća (prijenos iz prethodne godine)		9	10	119.222,33
	6	LANČANIK d.o.o. u stečaju, Sinj	1			
122	7	MOKK TRADE d.o.o. stečaju, Kaštel Lukšić	4	4	3	30.218,25
123	8	MONTER POLIS d.o.o. u stečaju, Split	4	4	4	63.235,90
124	9	REMONT d.o.o. u stečaju, Kaštel Sućurac	24	24	24	500.139,01
125	10	SAVA TRADE d.o.o. u stečaju, Split	4	4	4	67.575,40



126	11	Ugostiteljski servis Split d.o.o. u stečaju, Split	17	17	15	269.656,31
	12	VALEO d.o.o. u stečaju, Split	2			
<b>Splitsko-dalmatinska UKUPNO</b>			<b>72</b>	<b>121</b>	<b>252</b>	<b>5.546.900,10</b>
<b>ŠIBENSKO-KNINSKA</b>						
127	1	AUTOTRANSPORT d.d. u stečaju, Šibenik	164	164	158	1.428.833,75
<b>Šibensko-kninska Zbroj</b>			<b>164</b>	<b>164</b>	<b>158</b>	<b>1.428.833,75</b>
<b>VARAŽDINSKA</b>						
128	1	DE-MONTIRANJE d.o.o. u stečaju, Varaždin	4	4	4	32.716,22
129	2	DOMAGOJ INVEST d.o.o. u stečaju, Varaždin (prijenos iz prethodne godine)		1	1	1.519,14
130	3	GRAĐENJE I OPREMANJE d.o.o. u stečaju, Varaždin	4	4	2	35.154,69
131	4	GRIJANJE VARAŽDIN d.o.o. u stečaju, Varaždin	8	8	8	44.605,16
132	5	GT INŽENJERING d.o.o. u stečaju, Varaždin (prijenos iz prethodne godine)		1	1	11.346,65
	6	KREŠIMIR PROJEKT d.o.o. u stečaju, Varaždin	19	19		
133	7	METEOR GRUPA d.o.o. u stečaju, Varaždin (prijenos iz prethodne godine)		70	65	264.429,92
	8	MR MOTOR ŠPORT d.o.o. u stečaju, Varaždin	2	1		
134	9	PROVEL d.o.o. u stečaju, Varaždin (prijenos iz prethodne godine)			14	134.384,79
	10	VALIDUS d.d. u stečaju, Varaždin (prijenos iz prethodne godine)		1		
135	11	VARAŽDINSKI BAZENI d.o.o. u stečaju, Varaždin	24	24	11	141.220,21
	12	VIGMA d.o.o. u stečaju, Prelog	2	2		
136	13	VIKO d.o.o. u stečaju, Varaždin	19	19	1	21.847,97
	14	ZAJEDNIČKI MEHANIČARSKI OBRT I TRGOVINA K&N ŠPOLJARIC	4	4		
137	15	ZAKMARDY d.o.o. u stečaju, Varaždin (prijenos iz prethodne godine)		9	9	30.927,47
<b>Varaždinska UKUPNO</b>			<b>86</b>	<b>167</b>	<b>116</b>	<b>718.152,22</b>
<b>VIROVITIČKO-PODRAVSKA</b>						
138	1	FARMA SENKOVEC d.o.o. u stečaju, Slatina	69	69	66	1.486.384,00
139	2	GAJ FM d.o.o. u stečaju, Slatina	1	1	1	19.043,03
140	3	MIMA d.o.o. u stečaju, Virovitica	1	1	1	14.707,55
141	4	MK d.o.o. u stečaju, Virovitica	6	6	2	43.417,37
	5	SUICUI d.o.o. za trgovinu i usluge, Virovitica (prijenos iz prethodne godine)		1		
<b>Virovitičko-podravska UKUPNO</b>			<b>77</b>	<b>78</b>	<b>70</b>	<b>1.563.551,95</b>
<b>VUKOVARSKO-SRIJEMSKA</b>						
142	1	I.T. ITEKS d.o.o. u stečaju, Ilok	8	8	8	29.451,81
	2	CIBALIA d.o.o. u stečaju, Vinkovci	1	1		

	3	ELEKTRON d.o.o. u stečaju, Vinkovci	12			
143	4	GRADITELJ d.o.o. stečajna masa, Vinkovci (prijenos iz prethodne godine)			1	8.684,90
144	5	ZIDAR d.o.o. u stečaju, Vinkovci	17	18	14	118.503,15
<b>Vukovarsko srijemska UKUPNO</b>			<b>38</b>	<b>27</b>	<b>23</b>	<b>156.639,86</b>
<b>ZADARSKA</b>						
145	1	REGIONALNA VELETRŽNICA BENKOVAC d.o.o. u stečaju, Benkovac	46	47	44	659.760,35
	2	BAGAT ELEKTROKOMERC d.d. u stečaju, Zadar (prijenos iz prethodne godine)		2		
146	3	DIMO d.o.o. u stečaju, Zadar	21	21	20	255.767,04
147	4	KOMUNALNO d.o.o. u stečaju, Gračac	27	27	27	470.748,31
148	5	PLAVA VALA d.o.o. u stečaju, Sutomišćica	12	12	11	118.999,44
<b>Zadarska UKUPNO</b>			<b>106</b>	<b>109</b>	<b>102</b>	<b>1.505.275,14</b>
<b>ZAGREBAČKA</b>						
149	1	A.G. MATOŠ d.d. u stečaju, Samobor	46	46	22	451.854,68
150	2	CONSULE d.o.o. u stečaju, Strmec SAMoborski	42	42	34	360.630,73
151	3	DENI N.V. d.o.o. u likvidaciji u stečaju, Hrvatski Leskovac	1	1	1	114.816,72
152	4	GORIČANKA NOVA d.o.o. u stečaju, Velika Gorica	84	84	82	1.494.097,62
	5	GRADIKOM d.o.o. u stečaju, Jakovlje (prijenos iz prethodne godine)		1		
	6	K.P.T. PROIZVODNJA d.o.o. u stečaju, Sesvete	2	1		
153	7	MIPAD d.o.o. u stečaju, Prigorje Brdovečko	1	1	1	4.699,53
154	8	MIPEL d.d. u stečaju, Dugo Selo	24	24	24	209.776,81
155	9	TERMOVOD INSTALACIJE d.o.o. u stečaju, Kalinovica	9	9	8	73.803,31
156	10	UNIJA METALI d.o.o. u stečaju, Zaprešić (prijenos iz prethodne godine)		1	1	21.492,26
157	11	VECTOR DESIGN d.o.o. u stečaju, Sveta Nedjelja	2	2	1	3.319,33
158	12	VELAS d.o.o. u stečaju, Velika Gorica	3	3	3	56.594,23
159	13	VITELON TELEKOMUNIKACIJE d.o.o. u stečaju, Samobor	1	1	1	5.764,89
<b>Zagrebačka UKUPNO</b>			<b>215</b>	<b>216</b>	<b>178</b>	<b>2.796.850,11</b>
<b>SVEUKUPNO</b>			<b>5717</b>	<b>6608</b>	<b>6550</b>	<b>104.882.767,00</b>

**PREGLED POVRATA U DRŽAVNI PRORAČUN U 2013. GODINI**  
**po županijama i stečajnim dužnicima**

Red ni broj	Pod broj	Županija/ Naziv i sjedište stečajnog dužnika	Povrat u DP u 2013. godini	Ukupno isplaćeno iz DP	Povrat u DP 2003.-2012. godine	Udio ukupnog povrata u isplati (%)
<b>BRODSKO-POSAVSKA</b>						
1	1	Mljekara Staro Petrovo Selo d.o.o. u stečaju, Staro Petrovo Selo	36.478,47	409.270,04		8,91
<b>Brodsko-posavska UKUPNO</b>			<b>36.478,47</b>	<b>409.270,04</b>	<b>0,00</b>	
<b>DUBROVAČKO-NERETVANSKA</b>						
2	1	GP Dubrovnik d.d. u stečaju, Dubrovnik	1.277.716,94	5.866.514,14	269.257,80	26,37
3	2	Župa d.d. u stečaju, Mlini	25.121,25	83.276,74		30,17
4	3	BATALA d.o.o. u stečaju, Dubrovnik	57.759,65	57.759,65		100,00
5	4	Ugostiteljstvo Blato d.o.o. u stečaju, Dubrovnik	25.967,42	158.578,13		16,38
6	5	CONNELL 2 d.o.o. u stečaju, Cavtat	1.536,84	15.891,20		9,67
7	6	ARTISAN d.o.o. u stečaju, Dubrovnik	1.285,78	18.069,19		7,12
<b>Dubrovačko-neretvanska UKUPNO</b>			<b>1.389.387,88</b>	<b>6.200.089,05</b>	<b>269.257,80</b>	
<b>GRAD ZAGREB</b>						
8	1	Girola d.o.o. u stečaju, Zagreb	1.495,87	21.369,50		7,00
9	2	BBS d.o.o. u stečaju, Zagreb	465.086,25	930.171,49		50,00
10	3	Compositio nautika d.o.o. u stečaju, Zagreb	32.753,55	32.753,55		100,00
11	4	GLIS d.o.o. u stečaju, Zagreb	7.517,74	18.683,36		40,24
12	5	SOG d.o.o. u stečaju, Zagreb	171.553,70	943.971,76		18,17
13	6	Interfoods d.o.o. u stečaju, Zagreb	13.566,05	17.256,94		78,61
14	7	UNIVERZAL d.o.o. u stečaju, Zagreb	481.663,90	1.804.768,69		26,69
15	8	Zeleni cvijet d.o.o. u stečaju, Zagreb	1.532,00	1.532,00		100,00
<b>Grad Zagreb UKUPNO</b>			<b>1.175.169,06</b>	<b>3.770.507,29</b>	<b>0,00</b>	
<b>ISTARSKA</b>						
16	1	OIL RIJEKA d.o.o. u stečaju, Pula	17.124,02	17.124,02		100,00
17	2	Jadran metal d.d. u stečaju, Pula	8.234,28	8.234,28		100,00
18	3	PURIS PERADARSTVO d.o.o. u stečaju, Pazin	17,66	892.105,48		0,00
19	4	PURIS d.d. u stečaju, Pazin	109.963,21	6.233.253,10		1,76
20	5	ISTRAGRADNJA d.o.o. u stečaju, Pula	16.017,15	16.017,15		100,00
<b>Istarska UKUPNO</b>			<b>151.356,32</b>	<b>7.166.734,03</b>	<b>0,00</b>	

KOPRIVNIČKO-KRIŽEVAČKA						
21	1	Videa d.o.o. u stečaju, Križevci	13.192,50	87.126,94		15,14
<b>Koprivničko-križevačka UKUPNO</b>			<b>13.192,50</b>	<b>87.126,94</b>	0,00	
KRAPINSKO-ZAGORSKA						
22	1	M-PROFIL d.o.o. u stečaju, Zabok	11.897,38	798.906,88		1,49
23	2	Elcon-vozila d.o.o. u stečaju, Zabok	3.936,21	26.755,82		14,71
<b>Krapinsko-zagorska UKUPNO</b>			<b>15.833,59</b>	<b>825.662,70</b>	0,00	
LIČKO-SENJSKA						
24	1	Lika d.d. u stečaju, Donji Lapac	51.281,40	56.888,94		90,14
<b>Ličko-senjska UKUPNO</b>			<b>51.281,40</b>	<b>56.888,94</b>	0,00	
OSJEČKO-BARANJSKA						
25	1	GP & PARTNERS d.d. u stečaju, Beli Manastir	294.504,24	1.178.017,27		25,00
26	2	Ribnjak d.o.o. u stečaju, Donji Miholjac	234.990,70	644.116,70		36,48
27	3	Novatech Med d.o.o. u stečaju, Osijek	59.264,50	226.200,44	49.764,09	48,20
28	4	MADRI d.o.o. u stečaju, Donji Miholjac	78.660,89	585.198,59		13,44
29	5	Natis d.d. u stečaju, Našice	200.029,23	1.000.146,14		20,00
30	6	Standard metalska industrija d.o.o. u stečaju, Osijek	82.199,20	821.991,83	205.498,00	35,00
31	7	Grafopak design d.o.o. u stečaju, Osijek	8.248,34	20.117,85		41,00
32	8	TRON d.o.o. u stečaju, Petrijevci	150.889,58	150.889,58		100,00
33	9	MIO Metalska industrija d.d. u stečaju, Osijek	207.495,86	1.037.479,61	259.369,83	45,00
<b>Osječko-baranjska UKUPNO</b>			<b>1.316.282,54</b>	<b>5.664.158,01</b>	514.631,92	
POŽEŠKO-SLAVONSKA						
34	1	Staklo S.L.S. d.o.o. u stečaju, Pakrac	1.298,25	12.982,51		10,00
35	2	Vodoprivreda Požega d.d. u stečaju, Požega	3.506,22	1.377.747,57	1.309.105,89	95,27
<b>Požeško-slavonska UKUPNO</b>			<b>4.804,47</b>	<b>1.390.730,08</b>	1.309.105,89	
PRIMORSKO-GORANSKA						
36	1	Drvena industrija Vrbovsko d.d. u stečaju, Vrbovsko	84.961,44	4.248.071,78	3.101.092,38	75,00
37	2	USLUGA d.o.o. u stečaju, Rijeka	2.679,41	133.970,46	9.377,93	9,00
38	3	Elektromaterijl d.d. u stečaju, Rijeka	225.393,77	4.507.905,96	1.295.955,98	33,75
<b>Primorsko-goranska UKUPNO</b>			<b>313.034,62</b>	<b>8.889.948,20</b>	4.406.426,29	
SISAČKO-MOSLAVAČKA						
39	1	Herbos d.o.o. u stečaju, Sisak	283.584,68	2.836.290,86		10,00
40	2	Slavijatrans d.d. u stečaju, Petrinja	171.014,84	855.074,17		20,00

<b>Sisačko-moslavačka UKUPNO</b>			<b>454.599,52</b>	<b>3.691.365,03</b>	0,00	
<b>SPLITSKO-DALMATINSKA</b>						
41	1	Monter projekt d.o.o. u stečaju, Split	96.496,00	1.241.778,05		7,77
42	2	Željezara Split d.d. u stečaju, Split	310.108,80	10.336.966,15	3.721.305,60	39,00
<b>Splitsko-dalmatinska UKUPNO</b>			<b>406.604,80</b>	<b>11.578.744,20</b>	3.721.305,60	
<b>VARAŽDINSKA</b>						
43	1	Tiskara Varteks d.o.o. u stečaju, Varaždin	29.789,61	892.016,53	203.318,07	26,13
44	2	Renova d.o.o. u stečaju, Varaždin	69.542,79	543.303,03		12,80
45	3	Mundus trgovina d.o.o. u stečaju, Varaždin	87.649,86	486.943,66		18,00
<b>Varaždinska UKUPNO</b>			<b>186.982,26</b>	<b>1.922.263,22</b>	203.318,07	
<b>VUKOVARSKO-SRIJEMSKA</b>						
46	1	VEKO d.o.o. u stečaju, Vukovar	62.866,00	419.106,66	104.776,67	40,00
47	2	Berg d.d. u stečaju, Vukovar	299,63	3.525,01		8,50
48	3	Berg proizvodnja d.o.o. u stečaju, Vukovar	9.354,92	93.549,24		10,00
<b>Vukovarsko srijemska UKUPNO</b>			<b>72.520,55</b>	<b>516.180,91</b>	104.776,67	
<b>ZADARSKA</b>						
49	1	NAUTA LAMJANA d.o.o. u stečaju, Kali	105.981,02	1.786.194,88	103.956,54	11,75
<b>Zadarska UKUPNO</b>			<b>105.981,02</b>	<b>1.786.194,88</b>	103.956,54	
<b>ZAGREBAČKA</b>						
50	1	Gradip d.d. u stečaju, Vrbovec	134.901,33	779.640,08		17,30
<b>Zagrebačka UKUPNO</b>			<b>134.901,33</b>	<b>779.640,08</b>	0,00	
<b>SVEUKUPNO</b>			<b>5.828.410,33</b>	<b>54.735.503,60</b>	<b>10.632.778,78</b>	

<b>PREGLED ISPLATA I POVRATA U DRŽAVNI PRORAČUN ZA RAZDOBLJE OD 2003. - 31.12.2013. GODINE</b>			
			<b>Prilog 3</b>
<b>Godina</b>	<b>Broj isplaćenih zahtjeva</b>	<b>Ukupna isplata</b>	<b>Ukupni povrat</b>
2003	142	409.431,55	0,00
2004	4.982	32.697.246,32	4.384.527,65
2005	1.886	28.958.556,96	6.989.105,27
2006	1.710	20.812.868,78	5.807.879,66
2007	1.038	11.360.974,26	2.998.403,94
2008	2.585	11.838.957,16	2.801.835,43
2009	2.734	42.931.916,83	11.899.859,74
2010	6.789	84.158.598,75	10.366.487,06
2011	4.229	64.320.176,27	7.484.550,86
2012	4.031	65.801.610,36	15.049.527,39
2013	6.550	104.882.767,00	5.828.410,33
<b>SVEUKUPNO</b>	<b>36.676</b>	<b>468.173.104,24</b>	<b>73.610.587,33</b>